

Comune di Storo

Nota Integrativa

al

Bilancio di Previsione

2025 / 2027



Riferimenti normativi e principi contabili

- Allegato n. 4/1: par. 9.3, 4° capoverso, punto m); par. 9.7, 4° capoverso, punto 1) e 5° capoverso; paragrafo 9.8, 19° capoverso; 9.11.
- Decreto legislativo n. 118/2011: art. 11, comma 3, punto g) e comma 5.
- Decreto legislativo n. 267/2000: art. 172, comma 1.
- Articolo 62, comma 8, del Decreto Legge n. 112/2008, convertito nella Legge n. 133/2008.
- Articolo 4, comma 6, decreto del Ministero dell'economia e delle finanze, di concerto con il Ministero dell'interno, del 2 aprile 2015.

Premessa

Il principio contabile applicato concernente la programmazione di bilancio, allegato al d.lgs. n. 118/2011, prevede la stesura della Nota Integrativa quale allegato al bilancio di previsione in cui sono descritti i contenuti del bilancio.

La Nota Integrativa è il documento con il quale si completano ed arricchiscono le informazioni del bilancio integrandone i dati quantitativi al fine di renderne più chiara e significativa la lettura.

In particolare, la Nota Integrativa risponde a tre funzioni essenziali:

- a) *analitico-descrittiva*, che dà l'illustrazione dei dati contabili che per la loro sinteticità non sono di immediata comprensione;
- b) *informativa-integrativa*, che consente la produzione di ulteriori dati che non possono essere inseriti nei documenti contabili;
- c) *esplicativa*, che consente di motivare le ipotesi assunte ed i principi/criteri adottati nella determinazione dei valori di bilancio.

La Nota Integrativa, inoltre, deve rispettare i seguenti contenuti:

1. i criteri di valutazione adottati per la formulazione delle previsioni, con particolare riferimento agli stanziamenti riguardanti gli accantonamenti per le spese potenziali e al fondo crediti di dubbia esigibilità, dando illustrazione dei crediti per i quali non è previsto l'accantonamento a tale fondo;
2. l'elenco analitico delle quote vincolate e accantonate del risultato di amministrazione presunto al 31 dicembre dell'esercizio precedente, distinguendo i vincoli derivanti dalla legge e dai principi contabili, dai trasferimenti, da mutui e altri finanziamenti, vincoli formalmente attribuiti dall'ente;
3. l'elenco analitico degli utilizzi delle quote vincolate e accantonate del risultato di amministrazione presunto, distinguendo i vincoli derivanti dalla legge e dai principi contabili, dai trasferimenti, da mutui e altri finanziamenti, vincoli formalmente attribuiti dall'ente;
4. l'elenco degli interventi programmati per spese di investimento finanziati col ricorso al debito e con le risorse disponibili;
5. nel caso in cui gli stanziamenti riguardanti il fondo pluriennale vincolato comprendono anche investimenti ancora in corso di definizione, le cause che non hanno reso possibile porre in essere la programmazione necessaria alla definizione dei relativi cronoprogrammi;
6. l'elenco delle garanzie principali o sussidiarie prestate dall'ente a favore di enti e di altri soggetti ai sensi delle leggi vigenti;
7. gli oneri e gli impegni finanziari stimati e stanziati in bilancio, derivanti da contratti relativi a strumenti finanziari derivati o da contratti di finanziamento che includono una componente derivata;
8. l'elenco dei propri enti ed organismi strumentali, precisando che i relativi bilanci consuntivi sono consultabili nel proprio sito internet fermo restando quanto previsto per gli enti locali dall'articolo 172, comma 1, lettera a) del decreto legislativo 18 agosto 2000, n. 267;
9. l'elenco delle partecipazioni possedute con l'indicazione della relativa quota percentuale;
10. altre informazioni riguardanti le previsioni, richieste dalla legge o necessarie per l'interpretazione del bilancio.

1. Criteri di valutazione adottati

I criteri di valutazione adottati nella formulazione delle previsioni triennali di entrata e spesa del bilancio di previsione 2025 - 2027 rispettano i principi di cui all'art. 80 del d.lgs. n. 118/2011 e del relativo all'allegato n. 1 "Principi generali o postulati":

1. Principio dell'annualità;
2. Principio dell'unità;
3. Principio dell'universalità;
4. Principio dell'integrità;
5. Principio della veridicità, attendibilità, correttezza e comprensibilità;
6. Principio della significatività e rilevanza;
7. Principio della flessibilità;
8. Principio della congruità;
9. Principio della prudenza;
10. Principio della coerenza;
11. Principio della continuità e della costanza;
12. Principio della comparabilità e della verificabilità;
13. Principio della neutralità;
14. Principio della pubblicità;
15. Principio dell'equilibrio di bilancio;
16. Principio della competenza finanziaria;
17. Principio della competenza economica;
18. Principio della prevalenza della sostanza sulla forma.

Le previsioni di entrata sono classificate in:

- a) *titoli*, definiti secondo la fonte di provenienza dell'entrata;
- b) *tipologie*, definite in base alla natura delle entrate, nell'ambito di ciascuna fonte di provenienza. La tipologia rappresenta l'unità elementare del bilancio parte entrata.

Le previsioni di spesa sono classificate in:

- a) *missioni*, che rappresentano le funzioni principali e gli obiettivi strategici perseguiti dagli enti locali, utilizzando risorse finanziarie, umane e strumentali ad esse destinate;
- b) *programmi*, che rappresentano gli aggregati omogenei di attività svolte a perseguire gli obiettivi definiti nell'ambito delle missioni. Il programma rappresenta pertanto l'unità elementare del bilancio parte spesa.

La formulazione delle previsioni è stata effettuata:

1. per ciò che concerne l'*entrata*, le previsioni sono state stimate con riferimento ai presumibili livelli di accertamento dell'esercizio 2025 definiti con riferimento all'applicazione del principio di contabilità finanziaria potenziata, rettificata per eventuali aumenti/riduzioni che possono intervenire da modifiche normative e da indirizzi già assunti;
2. per ciò che concerne la *spesa*, tenendo conto dei livelli delle previsioni iniziali 2025 eventualmente modificate nel corso dell'esercizio per effetto di intervenute esigenze di fabbisogni finanziari ricorrenti, delle spese obbligatorie, di quelle consolidate, di quelle derivanti da

obbligazioni già assunte in esercizi precedenti, delle spese che presumibilmente inizieranno a divenire esigibili dal 2025.

In particolare, per garantire la flessibilità del bilancio, nella missione “Fondi e Accantonamenti”, all’interno del programma “Fondo di riserva”, è stato previsto un *fondo di riserva* conforme ai limiti di cui all’art. 166 comma 2-ter del d.lgs. n. 267/2000:

- non inferiore allo 0,30 e non superiore al 2 per cento del totale delle spese correnti di competenza inizialmente previste in bilancio;

BILANCIO	SPESE CORRENTI	Minimo 0,3%	Massimo 2,0%	STANZIAMENTO FONDO DI RISERVA	% Applicata
2025	€ 5.674.116,40	€ 17.022,35	€ 113.482,33	€ 17.500,00	0,31%
2026	€ 5.247.200,00	€ 15.741,60	€ 104.944,00	€ 16.000,00	0,30%
2027	€ 5.199.100,00	€ 15.597,30	€ 103.982,00	€ 16.000,00	0,31%

Inoltre, sempre nella missione “Fondi e Accantonamenti”, all’interno del programma “Fondo di riserva”, è stato iscritto un *fondo di riserva di cassa* non inferiore allo 0,2 per cento delle spese finali (costituito dalla somma dei primi tre titoli delle spese), il cui utilizzo avviene con deliberazioni dell’organo esecutivo.

SPESE FINALI	Minimo 0,20%	STANZIAMENTO FONDO DI RISERVA DI CASSA	% Applicata
€ 7.578.510,33	€ 15.157,02	€ 16.000,00	0,21%

In più, così come espressamente richiesto nell’allegato n. 4/1, di seguito sono descritti i criteri che hanno condotto alla valorizzazione nel programma “Altri fondi” all’interno della missione “Fondi e Accantonamenti”, delle voci di spesa all’interno del macroaggregato “Altre spese correnti”:

- a) degli stanziamenti riguardanti gli accantonamenti per le *spese potenziali*;
- b) degli stanziamenti riguardanti gli accantonamenti al *fondo crediti di dubbia esigibilità*, dando illustrazione dei crediti per i quali non è previsto per legge o altra disposizione l’accantonamento a tale fondo.

Non sono stati previsti accantonamenti a fondi rischi per spese potenziali.

Per quanto invece concerne la valorizzazione del *fondo crediti di dubbia esigibilità*, i relativi stanziamenti sono stati determinati anch'essi nel rispetto del principio di *prudenza* e dei valori stabiliti dalla legge n. 190/2014. A tal fine è previsto nel bilancio di previsione nella missione "Fondi e accantonamenti" il programma "Fondo crediti di dubbia esigibilità" il cui ammontare è determinato in considerazione della dimensione degli stanziamenti relativi ai crediti che si prevede si formeranno nell'esercizio, della loro natura e dell'andamento del fenomeno negli ultimi cinque esercizi precedenti (la media del rapporto tra incassi e accertamenti per ciascuna tipologia di entrata).

Il fondo è stato calcolato secondo quanto stabilito dal principio contabile con riferimento alla media dell'andamento delle entrate (accertamenti/incassi) nel quinquennio precedente.

La media è stata calcolata con la modalità:

- o della media semplice tra totale incassato e totale accertato

La scelta sulla modalità di calcolo della media è motivata:

- o da una più fedele rappresentazione dell'andamento reale delle riscossioni

Non si è proceduto all'accantonamento al fondo crediti di dubbia esigibilità per:

- i crediti da altre amministrazioni pubbliche e dalla U.E., in quanto destinate ad essere accertate a seguito dell'assunzione dell'impegno da parte dell'amministrazione erogante;
- i crediti assistiti da fidejussione;
- le entrate tributarie che sulla base dei nuovi principi sono accertate per cassa (v. principio contabile 3.7);
- altre entrate che l'ente non considera di dubbia e difficile esazione.

Fondo crediti di dubbia esigibilità - bilancio di previsione 2025						
Classificazione	Capitolo	Descrizione		Previsione	Accantonamento minimo	Accantonamento effettivo
1		Entrate correnti di natura tributaria, contributiva e perequativa				
1.01		Tributi				
1.01.01.06	10	Imposta municipale propria anni precedenti Modalità di calcolo: Media semplice singoli anni (19,53)	2025	200,00	39,06	40,00
			2026	200,00	39,06	40,00
			2027	200,00	39,06	40,00
1.01.01.06	20	Imis anni precedenti Modalità di calcolo: Media semplice singoli anni (7,04)	2025	25.000,00	1.760,00	1.760,00
			2026	25.000,00	1.760,00	1.760,00
			2027	25.000,00	1.760,00	1.760,00
		Totale Tipologia 1.01	2025	25.200,00	1.799,06	1.800,00
			2026	25.200,00	1.799,06	1.800,00
			2027	25.200,00	1.799,06	1.800,00
		Totale Titolo 1	2025	25.200,00	1.799,06	1.800,00
			2026	25.200,00	1.799,06	1.800,00
			2027	25.200,00	1.799,06	1.800,00
3		Entrate extratributarie				
3.01		Vendita di beni e servizi e proventi derivanti dalla gestione dei beni				

3.01.01.01	900	Proventi per la riscossione del canone di depurazione (rilevante ai fini iva) Modalità di calcolo: Media semplice singoli anni (0,90)	2025	208.000,00	1.872,00	0,00
			2026	208.000,00	1.872,00	0,00
			2027	208.000,00	1.872,00	0,00
3.01.01.01	910	Proventi dell'acquedotto comunale (rilevante ai fini iva) Modalità di calcolo: Media semplice singoli anni (19,85)	2025	206.000,00	40.891,00	40.900,00
			2026	206.000,00	40.891,00	40.900,00
			2027	206.000,00	40.891,00	40.900,00
3.01.02.01	810	Proventi dal servizio mensa scuola materna di Darzo (rilevante ai fini IVA) Modalità di calcolo: Media semplice singoli anni (1,45)	2025	5.600,00	81,20	90,00
			2026	5.600,00	81,20	90,00
			2027	5.600,00	81,20	90,00
3.01.02.01	820	Proventi del servizio asilo nido di Darzo per rette frequenza Modalità di calcolo: Media semplice singoli anni (0,45)	2025	160.100,00	720,45	730,00
			2026	160.100,00	720,45	730,00
			2027	160.100,00	720,45	730,00
3.01.02.01	880	Proventi dei servizi cimiteriali e funebri (servizio inumazione e tumulazione) Modalità di calcolo: Media semplice singoli anni (0,22)	2025	7.800,00	17,16	20,00
			2026	7.800,00	17,16	20,00
			2027	7.800,00	17,16	20,00
3.01.03.01	1151	proventi dei beni nella proprietà in località Tonolo C.C. Lodrone - vendita di legname Modalità di calcolo: Media semplice singoli anni (86,61)	2025	2.500,00	2.165,25	2.170,00
			2026	2.500,00	2.165,25	2.170,00
			2027	2.500,00	2.165,25	2.170,00
3.01.03.01	1170	Proventi derivanti dalla vendita di legna e legname uso civico - Lodrone Modalità di calcolo: Media semplice singoli anni (2,42)	2025	3.500,00	84,70	90,00
			2026	3.500,00	84,70	90,00
			2027	3.500,00	84,70	90,00
3.01.03.01	1175	usi civici Storo - proventi derivanti dalla vendita di legna e legname Modalità di calcolo: Media semplice singoli anni (6,45)	2025	3.700,00	238,65	240,00
			2026	3.700,00	238,65	240,00
			2027	3.700,00	238,65	240,00
3.01.03.01	30000150	Canone patrimoniale di concessione, autorizzazione o esposizione pubblicitaria (canone unico) Modalità di calcolo: Media semplice singoli anni (3,61)	2025	45.000,00	1.624,50	1.630,00
			2026	45.000,00	1.624,50	1.630,00
			2027	45.000,00	1.624,50	1.630,00
3.01.03.02	1120	usi civici Storo - Fitti attivi di fondi rustici Modalità di calcolo: Media semplice singoli anni (1,21)	2025	38.300,00	463,43	470,00
			2026	38.300,00	463,43	470,00
			2027	38.300,00	463,43	470,00
3.01.03.02	1140	Fitti attivi di fabbricati e fitto fondi Modalità di calcolo: Media semplice singoli anni (0,08)	2025	18.400,00	14,72	20,00
			2026	18.400,00	14,72	20,00
			2027	18.400,00	14,72	20,00
3.01.03.02	1150	Proventi dei beni nella proprietà in località Tonolo C.C. Lodrone - fitti attivi Malghe Modalità di calcolo: Media semplice singoli anni (3,26)	2025	17.500,00	570,50	580,00
			2026	17.500,00	570,50	580,00
			2027	17.500,00	570,50	580,00
3.01.03.02	1180	Fitti attivi di fabbricati e fitto fondi (ex ECA con vincolo di destinazione) Modalità di calcolo: Media semplice singoli anni (1,54)	2025	13.000,00	200,20	210,00
			2026	13.000,00	200,20	210,00
			2027	13.000,00	200,20	210,00
		Totale Tipologia 3.01	2025	729.400,00	48.943,76	47.150,00
			2026	729.400,00	48.943,76	47.150,00
			2027	729.400,00	48.943,76	47.150,00
		Totale Titolo 3	2025	729.400,00	48.943,76	47.150,00
			2026	729.400,00	48.943,76	47.150,00
			2027	729.400,00	48.943,76	47.150,00
		Totale	2025	754.600,00	50.742,82	48.950,00
			2026	754.600,00	50.742,82	48.950,00
			2027	754.600,00	50.742,82	48.950,00

Fondo crediti di dubbia esigibilità - bilancio di previsione 2025

Titolo 1 Entrate correnti di natura tributaria, contributiva e perequativa

Capitolo 20 (1.01.01.06) Imis anni precedenti

Anno	Accertamenti	Incassi	% incassi/ accerta- menti		%	Bilancio 2025	Bilancio 2026	Bilancio 2027
2023	123.594,88	101.525,90	82,14	Previsione		25.000,00	25.000,00	25.000,00
2022	104.201,86	96.363,57	92,48	Accantonamento media sui totali (4,82%)	100	1.205,00	1.205,00	1.205,00
2021	350.401,54	350.401,54	100,00	Accantonamento media dei rapporti annui (7,04%)	100	1.760,00	1.760,00	1.760,00
2020	77.343,06	77.343,06	100,00	Accantonamento media ponderata sui totali (8,58%)	100	2.145,00	2.145,00	2.145,00
2019	33.985,96	30.647,40	90,18	Accantonamento media ponderata dei rapporti an- nui (9,86%)	100	2.465,00	2.465,00	2.465,00
Tota- le	689.527,30	656.281,47	95,18					

Media sui totali (MT) 95,18 Media dei rapporti annui (MR) 92,96
Media ponderata sui totali (PT) 91,42 Media ponderata dei rapporti an-
nui (PR) 90,14

Totale titolo 1

Anno	Accertamenti	Incassi	% incassi/ accerta- menti		%	Bilancio 2025	Bilancio 2026	Bilancio 2027
2023	124.564,32	102.495,34	82,28	Previsione		25.200,00	25.200,00	25.200,00
2022	108.741,67	98.005,85	90,13	Accantonamento media sui totali	100	1.253,88	1.253,88	1.253,88
2021	359.010,54	359.010,54	100,00	Accantonamento media dei rapporti annui	100	1.799,06	1.799,06	1.799,06
2020	128.578,06	128.578,06	100,00	Accantonamento media ponderata sui totali	100	2.197,44	2.197,44	2.197,44
2019	172.928,67	122.559,03	70,87	Accantonamento media ponderata dei rapporti an- nui	100	2.516,44	2.516,44	2.516,44
Tota- le	893.823,26	810.648,82	90,69					

Titolo 3 Entrate extratributarie

Capitolo 900 (3.01.01.01) Proventi per la riscossione del canone di depurazione (rilevante ai fini iva)

Anno	Accertamenti	Incassi	% incassi/ accerta- menti		%	Bilancio 2025	Bilancio 2026	Bilancio 2027
2023	209.036,68	209.036,68	100,00	Previsione		208.000,00	208.000,00	208.000,00
2022	214.612,93	214.612,93	100,00	Accantonamento media sui totali (0,97%)	100	2.017,60	2.017,60	2.017,60
2021	232.808,31	222.293,35	95,48	Accantonamento media dei rapporti annui (0,90%)	100	1.872,00	1.872,00	1.872,00
2020	212.224,09	212.224,09	100,00	Accantonamento media ponderata sui totali (0,49%)	100	1.019,20	1.019,20	1.019,20
2019	210.122,32	210.122,32	100,00	Accantonamento media ponderata dei rapporti an- nui (0,45%)	100	936,00	936,00	936,00
Tota- le	1.078.804,33	1.068.289,37	99,03					

Media sui totali (MT) 99,03 Media dei rapporti annui (MR) 99,10
Media ponderata sui totali (PT) 99,51 Media ponderata dei rapporti an-
nui (PR) 99,55

Capitolo 910 (3.01.01.01) Proventi dell'acquedotto comunale (rilevante ai fini iva)

Anno	Accertamenti	Incassi	% incassi/ accerta- menti		%	Bilancio 2025	Bilancio 2026	Bilancio 2027
2023	203.734,75	112.031,36	54,99	Previsione		206.000,00	206.000,00	206.000,00
2022	119.074,79	100.476,63	84,38	Accantonamento media sui totali (24,01%)	100	49.460,60	49.460,60	49.460,60
2021	102.330,76	102.330,76	100,00	Accantonamento media dei rapporti annui (19,85%)	100	40.891,00	40.891,00	40.891,00
2020	89.461,86	77.283,46	86,39	Accantonamento media ponderata sui totali (29,74%)	100	61.264,40	61.264,40	61.264,40
2019	108.464,24	81.353,94	75,01	Accantonamento media ponderata dei rapporti an-	100	51.664,80	51.664,80	51.664,80
Tota-	623.066,40	473.476,15	75,99					

le				nui (25,08%)				
Media sui totali (MT) 75,99 Media dei rapporti annui (MR) 80,15 Media ponderata sui totali (PT) 70,26 Media ponderata dei rapporti annui (PR) 74,92								

Capitolo **810** (3.01.02.01) Proventi dal servizio mensa scuola materna di Darzo (rilevante ai fini IVA)

Anno	Accertamenti	Incassi	% incassi/accertamenti		%	Bilancio 2025	Bilancio 2026	Bilancio 2027
2023	6.573,65	6.493,65	98,78	Previsione		5.600,00	5.600,00	5.600,00
2022	5.978,49	5.978,49	100,00	Accantonamento media sui totali (1,49%)	100	83,44	83,44	83,44
2021	6.262,49	6.262,49	100,00	Accantonamento media dei rapporti annui (1,45%)	100	81,20	81,20	81,20
2020	4.627,91	4.488,67	96,99	Accantonamento media ponderata sui totali (1,07%)	100	59,92	59,92	59,92
2019	8.400,83	8.145,93	96,97	Accantonamento media ponderata dei rapporti annui (1,03%)	100	57,68	57,68	57,68
Totale	31.843,37	31.369,23	98,51					

Media sui totali (MT) 98,51 Media dei rapporti annui (MR) 98,55
Media ponderata sui totali (PT) 98,93 Media ponderata dei rapporti annui (PR) 98,97

Capitolo **820** (3.01.02.01) Proventi del servizio asilo nido di Darzo per rette frequenza

Anno	Accertamenti	Incassi	% incassi/accertamenti		%	Bilancio 2025	Bilancio 2026	Bilancio 2027
2023	81.573,63	80.773,63	99,02	Previsione		160.100,00	160.100,00	160.100,00
2022	89.431,58	89.431,58	100,00	Accantonamento media sui totali (0,40%)	100	640,40	640,40	640,40
2021	72.227,81	72.227,81	100,00	Accantonamento media dei rapporti annui (0,45%)	100	720,45	720,45	720,45
2020	27.455,89	27.264,34	99,30	Accantonamento media ponderata sui totali (0,44%)	100	704,44	704,44	704,44
2019	62.703,80	62.354,80	99,44	Accantonamento media ponderata dei rapporti annui (0,47%)	100	752,47	752,47	752,47
Totale	333.392,71	332.052,16	99,60					

Media sui totali (MT) 99,60 Media dei rapporti annui (MR) 99,55
Media ponderata sui totali (PT) 99,56 Media ponderata dei rapporti annui (PR) 99,53

Capitolo **880** (3.01.02.01) Proventi dei servizi cimiteriali e funebri (servizio inumazione e tumulazione)

Anno	Accertamenti	Incassi	% incassi/accertamenti		%	Bilancio 2025	Bilancio 2026	Bilancio 2027
2023	8.070,03	8.070,03	100,00	Previsione		7.800,00	7.800,00	7.800,00
2022	8.041,30	8.041,30	100,00	Accantonamento media sui totali (0,20%)	100	15,60	15,60	15,60
2021	8.271,50	8.231,90	99,52	Accantonamento media dei rapporti annui (0,22%)	100	17,16	17,16	17,16
2020	11.343,20	11.343,20	100,00	Accantonamento media ponderata sui totali (0,10%)	100	7,80	7,80	7,80
2019	7.394,90	7.349,90	99,39	Accantonamento media ponderata dei rapporti annui (0,11%)	100	8,58	8,58	8,58
Totale	43.120,93	43.036,33	99,80					

Media sui totali (MT) 99,80 Media dei rapporti annui (MR) 99,78
Media ponderata sui totali (PT) 99,90 Media ponderata dei rapporti annui (PR) 99,89

Capitolo **1151** (3.01.03.01) proventi dei beni nella proprieta' in localita' Tonolo C.C. Lodrone - vendita di legname

Anno	Accertamenti	Incassi	% incassi/accertamenti		%	Bilancio 2025	Bilancio 2026	Bilancio 2027
2023	0,00	0,00	100,00	Previsione		2.500,00	2.500,00	2.500,00
2022	22.402,40	6.002,40	26,79	Accantonamento media sui totali (77,17%)	100	1.929,25	1.929,25	1.929,25

2021	0,00	0,00	100,00	Accantonamento media dei rapporti annui (86,61%)	100	2.165,25	2.165,25	2.165,25
2020	0,00	0,00	100,00	Accantonamento media ponderata sui totali (74,47%)	100	1.861,75	1.861,75	1.861,75
2019	3.892,11	0,00	0,00					
Totale	26.294,51	6.002,40	22,83	Accantonamento media ponderata dei rapporti annui (90,07%)	100	2.251,75	2.251,75	2.251,75

Media sui totali (MT) 22,83 Media dei rapporti annui (MR) 13,39
Media ponderata sui totali (PT) 25,53 Media ponderata dei rapporti annui (PR) 9,93

Capitolo 1170 (3.01.03.01) Proventi derivanti dalla vendita di legna e legname uso civico - Lodrone

Anno	Accertamenti	Incassi	% incassi/accertamenti		%	Bilancio 2025	Bilancio 2026	Bilancio 2027
				Previsione		3.500,00	3.500,00	3.500,00
2023	3.168,99	3.043,90	96,05	Accantonamento media sui totali (4,24%)	100	148,40	148,40	148,40
2022	972,98	972,98	100,00	Accantonamento media dei rapporti annui (2,42%)	100	84,70	84,70	84,70
2021	360,00	360,00	100,00	Accantonamento media ponderata sui totali (3,50%)	100	122,50	122,50	122,50
2020	315,00	315,00	100,00					
2019	2.029,37	1.864,37	91,87	Accantonamento media ponderata dei rapporti annui (2,19%)	100	76,65	76,65	76,65
Totale	6.846,34	6.556,25	95,76					

Media sui totali (MT) 95,76 Media dei rapporti annui (MR) 97,58
Media ponderata sui totali (PT) 96,50 Media ponderata dei rapporti annui (PR) 97,81

Capitolo 1175 (3.01.03.01) usi civici Storo - proventi derivanti dalla vendita di legna e legname

Anno	Accertamenti	Incassi	% incassi/accertamenti		%	Bilancio 2025	Bilancio 2026	Bilancio 2027
				Previsione		3.700,00	3.700,00	3.700,00
2023	1.547,22	1.547,22	100,00	Accantonamento media sui totali (4,25%)	100	157,25	157,25	157,25
2022	2.202,60	2.202,60	100,00	Accantonamento media dei rapporti annui (6,45%)	100	238,65	238,65	238,65
2021	2.890,98	2.730,58	94,45	Accantonamento media ponderata sui totali (2,62%)	100	96,94	96,94	96,94
2020	6.668,01	6.653,01	99,78					
2019	1.756,00	1.291,00	73,52	Accantonamento media ponderata dei rapporti annui (3,22%)	100	119,14	119,14	119,14
Totale	15.064,81	14.424,41	95,75					

Media sui totali (MT) 95,75 Media dei rapporti annui (MR) 93,55
Media ponderata sui totali (PT) 97,38 Media ponderata dei rapporti annui (PR) 96,78

Capitolo 30000150 (3.01.03.01) Canone patrimoniale di concessione, autorizzazione o esposizione pubblicitaria (canone unico)

Anno	Accertamenti	Incassi	% incassi/accertamenti		%	Bilancio 2025	Bilancio 2026	Bilancio 2027
				Previsione		45.000,00	45.000,00	45.000,00
2023	57.758,53	54.745,53	94,78	Accantonamento media sui totali (4,13%)	100	1.858,50	1.858,50	1.858,50
2022	38.866,09	36.680,93	94,38	Accantonamento media dei rapporti annui (3,61%)	100	1.624,50	1.624,50	1.624,50
2021	29.281,69	29.281,69	100,00	Accantonamento media ponderata sui totali (4,95%)	100	2.227,50	2.227,50	2.227,50
2020	0,00	0,00	100,00					
2019	0,00	0,00	100,00	Accantonamento media ponderata dei rapporti annui (23,60%)	100	10.620,00	10.620,00	10.620,00
Totale	125.906,31	120.708,15	95,87					

Media sui totali (MT) 95,87 Media dei rapporti annui (MR) 96,39
Media ponderata sui totali (PT) 95,05 Media ponderata dei rapporti annui (PR) 76,40

Capitolo 1120 (3.01.03.02) usi civici Storo - Fitti attivi di fondi rustici

					%	Bilancio 2025	Bilancio 2026	Bilancio 2027
--	--	--	--	--	---	---------------	---------------	---------------

Anno	Accertamenti	Incassi	% incassi/ accerta- menti	Previsione		38.300,00	38.300,00	38.300,00
2023	36.058,21	33.964,74	94,19					
2022	50.338,49	50.338,49	100,00	Accantonamento media sui totali (0,93%)	100	356,19	356,19	356,19
2021	48.361,35	48.361,35	100,00	Accantonamento media dei rapporti annui (1,21%)	100	463,43	463,43	463,43
2020	51.079,93	50.953,36	99,75	Accantonamento media ponderata sui totali (1,64%)	100	628,12	628,12	628,12
2019	51.798,81	51.798,81	100,00	Accantonamento media ponderata dei rapporti an- nui (2,05%)	100	785,15	785,15	785,15
Tota- le	237.636,79	235.416,75	99,07					

Media sui totali (MT) 99,07 Media dei rapporti annui (MR) 98,79
Media ponderata sui totali (PT) 98,36 Media ponderata dei rapporti annui (PR) 97,95

Capitolo 1140 (3.01.03.02) Fitti attivi di fabbricati e fitto fondi

Anno	Accertamenti	Incassi	% incassi/ accerta- menti		%	Bilancio 2025	Bilancio 2026	Bilancio 2027
2023	23.443,78	23.443,78	100,00	Accantonamento media sui totali (0,08%)	100	18.400,00	18.400,00	18.400,00
2021	22.760,67	22.748,53	99,95	Accantonamento media dei rapporti annui (0,08%)	100	14,72	14,72	14,72
2020	14.799,07	14.768,49	99,79	Accantonamento media ponderata sui totali (0,07%)	100	12,88	12,88	12,88
Tota- le	100.336,78	100.261,27	99,92	Accantonamento media ponderata dei rapporti an- nui (0,08%)	100	14,72	14,72	14,72

Media sui totali (MT) 99,92 Media dei rapporti annui (MR) 99,92
Media ponderata sui totali (PT) 99,93 Media ponderata dei rapporti annui (PR) 99,92

Capitolo 1150 (3.01.03.02) Proventi dei beni nella proprieta' in localita' Tonolo C.C. Lodrone - fitti attivi Malghe

Anno	Accertamenti	Incassi	% incassi/ accerta- menti		%	Bilancio 2025	Bilancio 2026	Bilancio 2027
2022	17.927,08	15.007,20	83,71	Accantonamento media sui totali (3,97%)	100	694,75	694,75	694,75
2021	16.063,86	16.063,86	100,00	Previsione	100	17.500,00	17.500,00	17.500,00
2020	11.567,88	11.567,88	100,00	Accantonamento media dei rapporti annui (3,26%)	100	570,50	570,50	570,50
Tota- le	73.634,66	70.714,78	96,03	Accantonamento media ponderata sui totali (6,44%)	100	1.127,00	1.127,00	1.127,00
2019	14.011,00	14.011,00	100,00	Accantonamento media ponderata dei rapporti an- nui (5,70%)	100	997,50	997,50	997,50

Media sui totali (MT) 100,00 Media dei rapporti annui (MR) 100,00
Media ponderata sui totali (PT) 93,56 Media ponderata dei rapporti annui (PR) 94,30

Capitolo 1180 (3.01.03.02) Fitti attivi di fabbricati e fitto fondi (ex ECA con vincolo di destinazione)

Anno	Accertamenti	Incassi	% incassi/ accerta- menti		%	Bilancio 2025	Bilancio 2026	Bilancio 2027
2022	15.558,30	15.558,30	100,00	Accantonamento media sui totali (1,51%)	100	196,30	196,30	196,30
2021	14.864,33	14.864,30	100,00	Accantonamento media dei rapporti annui (1,54%)	100	200,20	200,20	200,20
2020	14.676,82	13.282,48	90,98	Previsione	100	13.000,00	13.000,00	13.000,00
Tota- le	70.041,65	68.985,53	98,49	Accantonamento media ponderata sui totali (2,11%)	100	274,30	274,30	274,30
2019	12.918,77	12.918,77	100,00	Accantonamento media ponderata dei rapporti an- nui (2,18%)	100	283,40	283,40	283,40

Media sui totali (MT) 98,49 Media dei rapporti annui (MR) 98,46
Media ponderata sui totali (PT) 97,99 Media ponderata dei rapporti annui (PR) 97,82

Totale titolo 3

				%	Bilancio 2025	Bilancio 2026	Bilancio 2027
--	--	--	--	---	---------------	---------------	---------------

Anno	Accertamenti	Incassi	% incassi/ accerta- menti	Previsione		729.400,00	729.400,00	729.400,00
2023	661.609,36	562.970,47	85,09	Accantonamento media sui totali	100	57.573,00	57.573,00	57.573,00
2022	608.549,81	568.446,61	93,41	Accantonamento media dei rapporti annui	100	48.943,76	48.943,76	48.943,76
2021	554.484,73	543.757,60	98,07	Accantonamento media ponderata sui totali	100	69.406,75	69.406,75	69.406,75
2020	442.169,47	429.226,16	97,07	Accantonamento media ponderata dei rapporti annui	100	68.567,84	68.567,84	68.567,84
2019	499.176,23	466.891,94	93,53					
Totale	2.765.989,60	2.571.292,78	92,96					

Totale complessivo

Anno	Accertamenti	Incassi	% incassi/ accerta- menti		%	Bilancio 2025	Bilancio 2026	Bilancio 2027
				Previsione		754.600,00	754.600,00	754.600,00
2023	786.173,68	665.465,81	84,65	Accantonamento media sui totali	100	58.826,88	58.826,88	58.826,88
2022	717.291,48	666.452,46	92,91	Accantonamento media dei rapporti annui	100	50.742,82	50.742,82	50.742,82
2021	913.495,27	902.768,14	98,83	Accantonamento media ponderata sui totali	100	71.604,19	71.604,19	71.604,19
2020	570.747,53	557.804,22	97,73	Accantonamento media ponderata dei rapporti annui	100	71.084,28	71.084,28	71.084,28
2019	672.104,90	589.450,97	87,70					
Totale	3.659.812,86	3.381.941,60	92,41					

La legge di bilancio 2019 (L. 145/2018, art. 1 commi 859 e seguenti) come modificata da DL crescita (DL 34/2019), impone, a decorrere dal 2021, lo stanziamento nella parte corrente del proprio bilancio, un accantonamento denominato Fondo di garanzia debiti commerciali. Per l'esercizio 2025 non serve accantonare nulla in quanto il residuo debito commerciale alla data del 30 settembre 2024 scaduto non è superiore al 5% del totale delle fatture ricevute nel 2024, in subordine l'Ente non ha un indicatore positivo di ritardo dei pagamenti e ha provveduto a pubblicare sulla Piattaforma dei Crediti Commerciali tutte le informazioni richieste. Entro il 28 febbraio 2025 verranno nuovamente verificati i criteri previsti per l'accantonamento al Fondo di garanzia debiti commerciali e verrà eventualmente effettuato l'opportuno accantonamento.

2. Risultato di amministrazione.

Il risultato di amministrazione presunto al 31/12/2025 è così composto:

Prospetto dimostrativo risultato di amministrazione		
1) Determinazione del risultato di amministrazione presunto al 31/12/2024		
(+)	Risultato di amministrazione iniziale dell'esercizio 2024	2.961.719,67
(+)	Fondo pluriennale vincolato iniziale dell'esercizio 2024	916.279,59
(+)	Entrate già accertate nell'esercizio 2024	14.272.096,07
(-)	Uscite già impegnate nell'esercizio 2024	16.782.209,46
(-)	Riduzione dei residui attivi già verificatasi nell'esercizio 2024	172.415,51
(+)	Incremento dei residui attivi già verificatasi nell'esercizio 2024	77.285,75
(+)	Riduzione dei residui passivi già verificatasi nell'esercizio 2024	376.771,19
(=)	Risultato di amministrazione dell'esercizio 2024 alla data di redazione del bilancio di previsione dell'anno 2025	1.649.527,30
(+)	Entrate che prevedo di accertare per il restante periodo dell'esercizio 2024	0,00
(-)	Spese che prevedo di impegnare per il restante periodo dell'esercizio 2024	0,00
(-)	Riduzione dei residui attivi presunta per il restante periodo dell'esercizio 2024	0,00
(+)	Incremento dei residui attivi presunto per il restante periodo dell'esercizio 2024	0,00
(+)	Riduzione dei residui passivi presunta per il restante periodo dell'esercizio 2024	0,00
(-)	Fondo pluriennale vincolato finale presunto dell'esercizio 2024 (1)	0,00
(=)	A) Risultato di amministrazione presunto al 31/12/2024	1.649.527,30
2) Composizione del risultato di amministrazione presunto al 31/12/2024		
Parte accantonata (3)		
	Fondo crediti di dubbia esigibilità al 31/12 (4)	174.345,51
	Fondo anticipazioni liquidità (5)	0,00
	Fondo perdite società partecipate (5)	0,00
	Fondo contenzioso (5)	0,00
	Altri accantonamenti (5)	791.670,64
	B) Totale parte accantonata	966.016,15
Parte vincolata al 31/12/2024		
	Vincoli derivanti da leggi e dai principi contabili	401.228,24
	Vincoli derivanti da trasferimenti	5.076,92
	Vincoli derivanti dalla contrazione di mutui	0,00
	Vincoli formalmente attribuiti dall'ente	0,00
	Altri vincoli	0,00
	C) Totale parte vincolata	406.305,16

Parte destinata agli investimenti		
	D) Totale parte destinata agli investimenti	0,00
	E) Totale parte disponibile (E=A-B-C-D)	277.205,99
	F) di cui Disavanzo da debito autorizzato e non contratto (6)	0,00
Se E è negativo, tale importo è iscritto tra le spese del bilancio di previsione come disavanzo da ripianare (7)		
3) Utilizzo quote del risultato di amministrazione presunto al 31/12/2024 previsto nel bilancio:		
	Utilizzo quota accantonata (da consuntivo anno precedente o previa verifica di preconsuntivo - salvo l'utilizzo del FAL)	0,00
	Utilizzo quota vincolata	0,00
	Utilizzo quota destinata agli investimenti (previa approvazione del rendiconto)	0,00
	Utilizzo quota disponibile (previa approvazione del rendiconto)	166.685,40
	Totale utilizzo avanzo di amministrazione presunto	166.685,40

Al progetto di Bilancio 2025-2027 viene applicato l'avanzo di amministrazione presunto 2024 come sotto riportato :

Numero Capitolo	Descrizione Capitolo	Importo previsto nell'esercizio 2025	Importo coperto da avanzo
1021310	TFR spettante al personale dipendente	€ 100.000,00	€ 100.000,00
6470	Regolazioni finanziarie tra enti locali e Pat relative al fondo di cui all'art. 106 e ai ristori specifici rientranti nelle certificazioni Covid 2020-2021-2022	€ 66.685,40	€ 66.685,40

3. Elenco analitico degli utilizzi delle quote vincolate e accantonate del risultato di amministrazione presunto

Il risultato di amministrazione presunto relativo all'esercizio 2024, di cui è evidenziata anche la componente accantonata, prevede il seguente utilizzo (distinguendo i vincoli derivanti dalla legge e dai principi contabili, dai trasferimenti, da mutui e altri finanziamenti, vincoli formalmente attribuiti dall'ente) delle risorse vincolate:

Numero Capitolo	Descrizione Capitolo	Importo previsto nell'esercizio 2025	Importo coperto da avanzo
1021310	TFR spettante al personale dipendente	€ 100.000,00	€ 100.000,00
6470	Regolazioni finanziarie tra enti locali e Pat relative al fondo di cui all'art. 106 e ai ristori specifici rientranti nelle certificazioni Covid 2020-2021-2022	€ 66.685,40	€ 66.685,40

4. Elenco degli interventi programmati per spese di investimento finanziati col ricorso al debito e con le risorse disponibili.

Per un'analisi delle spese di investimento previste nel bilancio in esame si rinvia al Piano Programma degli Investimenti 2025 - 2027, comprendente sia le opere di cui al programma triennale delle opere pubbliche (redatto ai sensi del d.lgs. n. 50/2016 e smi, sia la previsione di spesa per gli altri investimenti quali acquisti, contributi in conto capitale, partecipazioni azionarie, ecc.

L'entità effettiva degli investimenti che verrà realizzata corrisponderà alle risorse finanziarie complessivamente disponibili costituite da:

- oneri di urbanizzazione;
- contributi in conto capitale da terzi;
- ricavi patrimoniali;
- acquisizione di finanziamenti specifici.

Si evidenziano infine, gli stanziamenti limitatamente all'anno 2025 delle spese di investimento con la relativa copertura:

PROGRAMMA INVESTIMENTO 2025					
SPESE		PREVISIONE 2025	PREVISIONE 2026	PREVISIONE 2027	Tipo di finanziamento
CAPITOLO	DESCRIZIONE				
7070	Riparazioni straordinarie impianti e macchinari degli edifici comunali	€ 20.000,00			canoni
7261	Manutenzione straordinaria immobili di proprietà comunale - ad uso istituzionale	€ 10.000,00			canoni
7262	Manutenzione straordinaria immobili di proprietà comunale - ad uso non istituzionale	€ 25.000,00			canoni
7263	Manutenzione straordinaria immobili di proprietà comunale - case sociali	€ 10.000,00			canoni
7655	Spese varie dirette e contribuzione straordinaria al Corpo dei Vigili del Fuoco Volontari per acquisto automezzi ed attrezzature	€ 48.000,00			canoni
7750	Manutenzione straordinaria edifici scolastici - scuola materna di Darzo	€ 5.000,00			canoni e budget
7790	Realizzazione di struttura scolastica provvisoria da adibire a scuola elementare	€ 10.000,00			canoni
7855	Manutenzione straordinaria edifici scolastici - scuole primarie	€ 25.000,00			budget
8115	Completamento auditorium a Storo	€ 15.000,00			canoni
8123	Spettacoli teatrali in affitto a terzi	€ 20.000,00			canoni
8450	Manutenzione straordinaria cimiteri	€ 10.000,00			canoni
8505	Manutenzione straordinaria acquedotti	€ 30.000,00			canoni

CAPITOLO	DESCRIZIONE	PREVISIONE 2025	PREVISIONE 2026	PREVISIONE 2027	Tipo di finanziamento
9050	Riqualificazione degli impianti di illuminazione pubblica sul territorio Comunale	€ 10.000,00			canoni
8555	Manutenzione straordinaria impianti e reti fognarie	€ 15.000,00			canoni
8755	Manutenzione straordinaria di parchi e giardini e interventi di manutenzione ambientale	€ 25.000,00			canoni e contributi pat
8805	Manutenzione straordinaria impianti sportivi	€ 60.000,00			canoni
8960	Cantieri di lavoro per esecuzione progetti socialmente utili - intervento 33D	€ 550.000,00			canoni
9005	Manutenzione straordinaria viabilità	€ 104.000,00			budget
9048	Manutenzione straordinaria degli impianti di illuminazione pubblica	€ 20.000,00			canoni
9080	Somma urgenza	€ 100.000,00			contributi pat
9465	Manutenzione straordinaria viabilità di montagna	€ 70.000,00			contributi pat
9555	Incarichi a liberi professionisti per progettazione nuove oo.pp.	€ 110.000,00			canoni
7290	Usi civici Storo - acquisto e permuta di beni immobili	€ 320.000,00			permuta
9560	Acquisto beni immobili (terreni ed esproprio terreni)	€ 200.000,00			permuta
7802	PNRR M1C1-1.4.3,MITD-Adozione APP IO-CUP I21F24000100006-Rafforzamento dell'adozione dell'applicazione IO-T2	€ 2.673,00			Pnrr
7807	PNRR M1C1-Mis. 1.3.1-DDTD – Piattaforma digitale nazionale dati – Comuni CUP I51F22009780006	€ 6.850,31			Pnrr
7803	PNRR M1C1-1.4.4,MITD-Estensione utilizzo piattaforme nazionali di identità digitali SPID CIE e Anagrafe nazionale (ANPR)-CUP I21F22002310006	€ 9.181,00			Pnrr
7808	PNRR M1C1-1.4.4,MITD-Estensione utilizzo dell'anagrafe nazionale digitale (ANPR) - adesione allo stato civile digitale (ANSC) -CUP I51F24003630006	€ 6.173,20			Pnrr
7804	PNRR M1C1-1.4.1,MITD-Esperienza del cittadino nei servizi pubblici e il sito comunale-COMUNI-CUP I21F22003710006	€ 44.369,42			Pnrr
7809	PNRR M1C1-INV. 1.4 Servizi e cittadinanza digitale - Mis. 1.4.5 Piattaforma notifiche digitali comuni - CUP I21F22004860006	€ 23.147,00			Pnrr
TOTALE		€ 1.904.393,93			

5. Stanziamenti riguardanti il fondo pluriennale vincolato

Nel bilancio di previsione 2025-2027 sono presenti gli investimenti finanziati con il Fondo Pluriennale Vincolato attivato negli anni precedenti, la cui copertura è costituita da entrate già accertate.

6. Elenco delle garanzie principali o sussidiarie prestate dall'ente a favore di enti e di altri soggetti

Il Comune di Storo ha rilasciato una garanzia fidejussoria a favore della Pro Loco di Storo M2 di € 250.000,00 della durata di 15 anni per garantire l'assunzione di un mutuo presso la Cassa Rurale Adamello Giudicarie Valsabbia Paganella a parziale finanziamento dei lavori di costruzione di una struttura in cui ospitare eventi ricreativi e culturali, con delibera del Consiglio comunale n. 12 del 24 marzo 2015. Nella seduta di data 28 ottobre 2021, con deliberazione del Consiglio comunale n. 18, il Comune di Storo ha deliberato di prorogare la fidejussione, a favore della Cassa Rurale Adamello Giudicarie Valsabbia Paganella, di € 250.000,00 a garanzia del mutuo contratto dalla Pro Loco di Storo M2 a parziale finanziamento dei lavori di costruzione della struttura per eventi ricreativi e culturali in località Piane per ulteriori 7 anni oltre la scadenza del 09/08/2030, dando atto che le due rate annuali del 2021 e 2022 sono state sospese.

7. Oneri e gli impegni finanziari stimati e stanziati in bilancio, derivanti da contratti relativi a strumenti finanziari derivati o da contratti di finanziamento che includono una componente derivata.

Il comma 8 dell'art. 62 del Decreto Legge n. 112/2008 convertito nella Legge n. 133/2008 prevede che gli enti locali allegghino al bilancio di previsione e al rendiconto una nota informativa che evidenzi gli oneri e gli impegni finanziari, rispettivamente stimati e sostenuti, derivanti da contratti relativi a strumenti derivati o da contratti di finanziamento che includono una componente derivata”.

Il Comune di Storo non ha stipulato contratti relativi a strumenti derivati, strutturati a norma del decreto del Ministero dell'Economia e delle Finanze del 1 dicembre 2003 n. 389.

8. Elenco degli enti ed organismi strumentali

Si rimanda in toto a quanto descritto nel Documento Unico di Programmazione (DUP) 2025-2027.

9. Elenco delle partecipazioni societarie possedute

Si rimanda in toto a quanto descritto nel Documento Unico di Programmazione (DUP) 2025-2027.

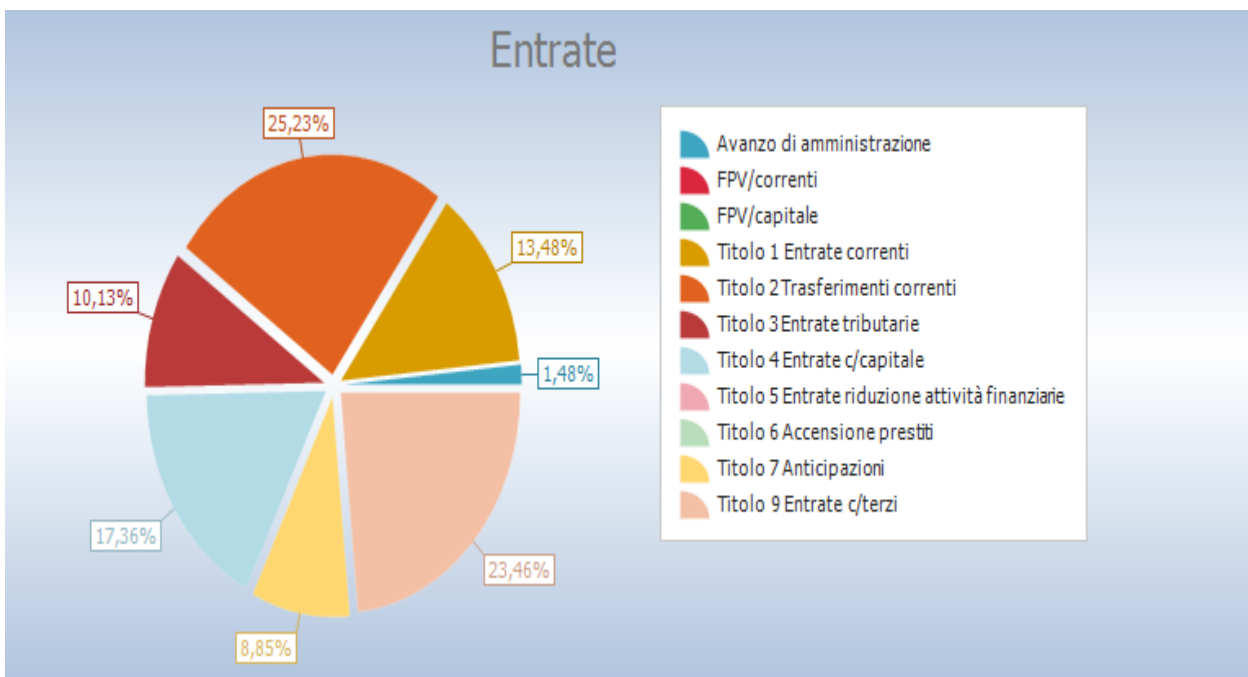
10. Altre informazioni riguardanti le previsioni, richieste dalla legge o necessarie per l'interpretazione del bilancio di previsione.

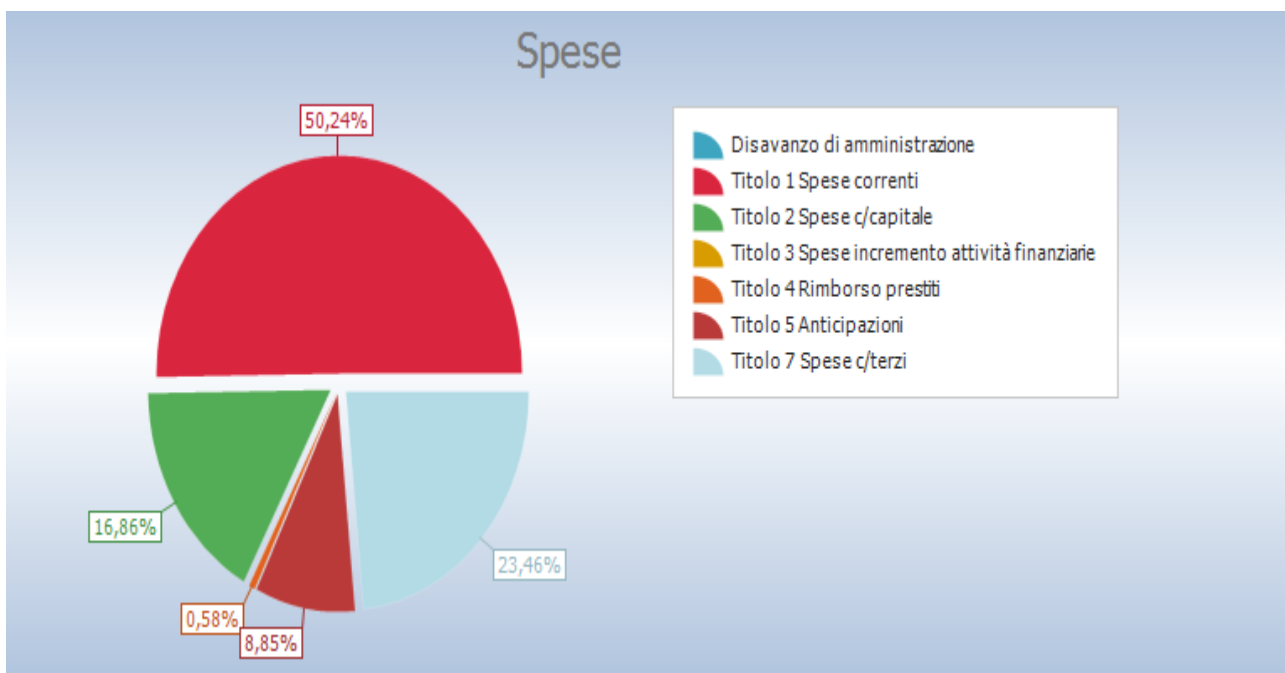
Le previsioni di cassa in entrata e in uscita sono costituite dalle somme di competenza e da parte dei residui attivi e passivi presunti al termine dell'esercizio precedente quello cui si riferisce il bilancio.

Il totale complessivo delle entrate e il totale complessivo delle spese per tutti gli anni del triennio 2025- 2027 è in pareggio.

QUADRO GENERALE RIASSUNTIVO	
ENTRATE	
Utilizzo avanzo di amministrazione	166.685,40
Fondo pluriennale vincolato per spese correnti	0,00
Fondo pluriennale vincolato per spese in conto capitale	0,00
Titolo 1 Entrate correnti di natura tributaria, contributiva e perequativa	1.522.600,00
Titolo 2 Trasferimenti correnti	2.849.431,00
Titolo 3 Entrate extratributarie	1.143.900,00
Titolo 4 Entrate in conto capitale	1.960.993,93
Titolo 5 Entrate da riduzione di attivita' finanziarie	0,00
Totale entrate finali	7.476.924,93
Titolo 6 Accensione Prestiti	0,00
Titolo 7 Anticipazioni da istituto tesoriere/cassiere	1.000.000,00
Titolo 9 Entrate per conto terzi e partite di giro	2.650.000,00
Totale titoli	11.126.924,93
TOTALE ENTRATE	11.293.610,33
SPESE	
Disavanzo di amministrazione	0,00
Titolo 1 Spese correnti	5.674.116,40

- di cui fondo pluriennale vincolato	0,00
Titolo 2 Spese in conto capitale	1.904.393,93
- di cui fondo pluriennale vincolato	0,00
Titolo 3 Spese per incremento attivita' finanziarie	0,00
Totale spese finali	7.578.510,33
Titolo 4 Rimborso Prestiti	65.100,00
Titolo 5 Chiusura Anticipazioni ricevute da istituto tesoriere/cassiere	1.000.000,00
Titolo 7 Uscite per conto terzi e partite di giro	2.650.000,00
Totale titoli	11.293.610,33
TOTALE SPESE	11.293.610,33





Il sistema articolato del bilancio identifica gli obiettivi, destina le risorse nel rispetto generale tra le risorse attribuite (entrate) ed i relativi impegni (uscite) e separa la destinazione delle entrate ed uscite in gestione corrente, interventi negli investimenti, movimenti di fondi e servizi per conto terzi. Partendo da queste linee conduttrici, il progetto di bilancio è stato predisposto, anche per questo triennio, secondo i principi definiti dalla normativa, come delineata dalla modifica al TUEL approvata dal D.lgs. 126/2014, secondo la quale “il bilancio di previsione è deliberato in pareggio finanziario complessivo per la competenza, comprensivo dell’utilizzo dell’avanzo di amministrazione e del recupero del disavanzo di amministrazione e garantendo un fondo di cassa finale non negativo. Inoltre, le previsioni di competenza relative alle spese correnti sommate alle previsioni di competenza relative ai trasferimenti in c/capitale, al saldo negativo delle partite finanziarie e alle quote di capitale delle rate di ammortamento dei mutui e degli altri prestiti, con l’esclusione dei rimborsi anticipati, non possono essere complessivamente superiori alle previsioni di competenza dei primi tre titoli dell’entrata, ai contributi destinati al rimborso dei prestiti e all’utilizzo dell’avanzo di competenza di parte corrente e non possono avere altra forma di finanziamento, salvo le eccezioni tassativamente indicate nel principio applicato alla contabilità finanziaria necessarie a garantire elementi di flessibilità degli equilibri di bilancio ai fini del rispetto del principio dell’integrità”. Questa corrispondenza è stata ottenuta attraverso la rigorosa valutazione sia dei principali flussi di risorse in entrata che delle corrispondenti previsioni di spesa e sono stati dimensionati in modo da garantire l’imputazione delle obbligazioni, sia attive che passive, nei rispettivi esercizi, in quanto, per obbligo di legge, le obbligazioni perfezionate devono essere imputate nell’esercizio in cui l’obbligazione andrà poi a scadere. Questa situazione di iniziale equilibrio tra entrate e uscite sarà oggetto di un costante monitoraggio in modo da garantire che durante la gestione vengano mantenuti l’equilibrio di bilancio e la copertura delle spese.

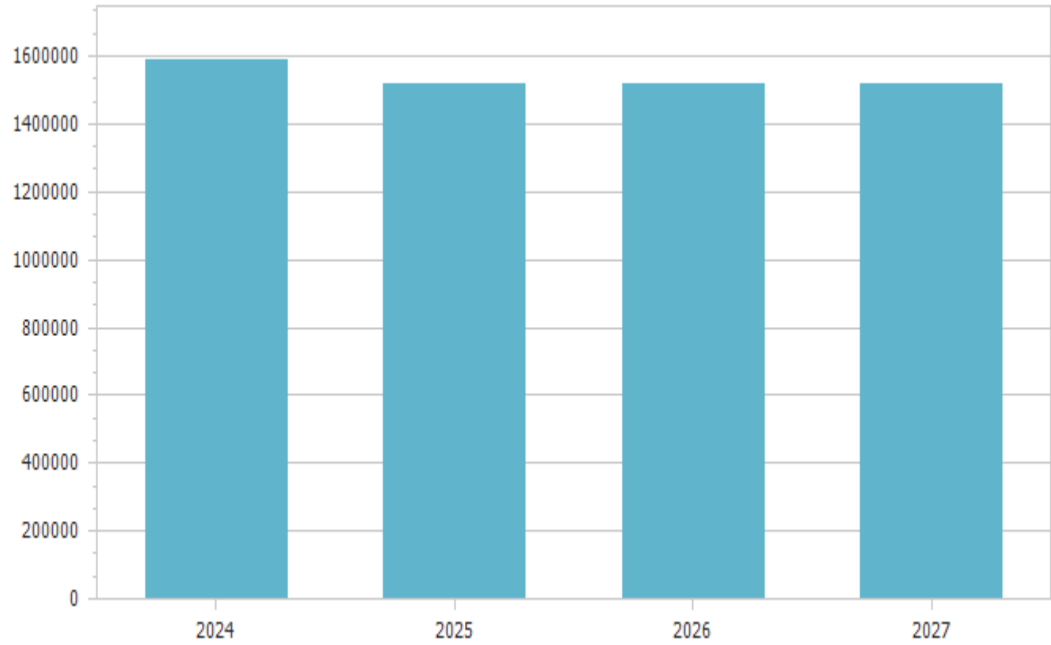
EQUILIBRI DI BILANCIO			
EQUILIBRIO ECONOMICO - FINANZIARIO	COMPETENZA ANNO 2025	COMPETENZA ANNO 2026	COMPETENZA ANNO 2027

Fondo di cassa all'inizio dell'esercizio		1.424.569,95			
A) Fondo pluriennale vincolato di entrata per spese correnti	(+)	0,00	0,00	0,00	0,00
Q1) Fondo pluriennale vincolato per spese titolo 2.04 Altri trasferimenti in conto capitale iscritto in entrata	(+)	0,00	0,00	0,00	0,00
AA) Recupero disavanzo di amministrazione esercizio precedente	(-)	0,00	0,00	0,00	0,00
B) Entrate Titoli 1.00 - 2.00 - 3.00	(+)	5.515.931,00	5.312.300,00	5.264.200,00	
<i>di cui per estinzione anticipata di prestiti</i>		0,00	0,00	0,00	
C) Entrate Titolo 4.02.06 - Contributi agli investimenti direttamente destinati al rimborso dei prestiti da amministrazioni pubbliche	(+)	0,00	0,00	0,00	0,00
D) Spese Titolo 1.00 - Spese correnti	(-)	5.674.116,40	5.247.200,00	5.199.100,00	
<i>di cui: - fondo pluriennale vincolato</i>		0,00	0,00	0,00	
<i>- fondo crediti di dubbia esigibilità</i>		48.950,00	48.950,00	48.950,00	
E) Spese Titolo 2.04 - Altri trasferimenti in conto capitale	(-)	0,00	0,00	0,00	0,00
<i>di cui fondo pluriennale vincolato</i>		0,00	0,00	0,00	0,00
F) Spese Titolo 4.00 - Quote di capitale amm.to dei mutui e prestiti obbligazionari	(-)	65.100,00	65.100,00	65.100,00	
<i>di cui per estinzione anticipata di prestiti</i>		0,00	0,00	0,00	0,00
<i>di cui Fondo anticipazioni di liquidità</i>		0,00	0,00	0,00	0,00
G) Somma finale (G=A+Q1-AA+B+C-D-E-F)		-223.285,40	0,00	0,00	0,00
ALTRE POSTE DIFFERENZIALI, PER ECCEZIONI PREVISTE DA NORME DI LEGGE E DA PRINCIPI CONTABILI, CHE HANNO EFFETTO SULL'EQUILIBRIO EX ARTICOLO 162, COMMA 6, DEL TESTO UNICO DELLE LEGGI SULL'ORDINAMENTO DEGLI ENTI LOCALI					
H) Utilizzo risultato di amministrazione presunto per spese correnti e per rimborso dei prestiti (2)	(+)	166.685,40	0,00	0,00	0,00
<i>di cui per estinzione anticipata di prestiti</i>		0,00	0,00	0,00	0,00
I) Entrate di parte capitale destinate a spese correnti in base a specifiche disposizioni di legge o dei principi contabili	(+)	56.600,00	0,00	0,00	0,00
<i>di cui per estinzione anticipata di prestiti</i>		0,00	0,00	0,00	0,00
L) Entrate di parte corrente destinate a spese di investimento in base a specifiche disposizioni di legge o dei principi contabili	(-)	0,00	0,00	0,00	0,00
M) Entrate da accensione di prestiti destinate a estinzione anticipata dei prestiti	(+)	0,00	0,00	0,00	0,00
EQUILIBRIO DI PARTE CORRENTE (3) (O=G+H+I-L+M)		0,00	0,00	0,00	0,00
P) Utilizzo risultato di amministrazione presunto per spese di investimento (2)	(+)	0,00	0,00	0,00	0,00
Q) Fondo pluriennale vincolato di entrata per spese in conto capitale	(+)	0,00	0,00	0,00	0,00
Q1) Fondo pluriennale vincolato per spese titolo 2.04 Altri trasferimenti in conto capitale iscritto in entrata	(-)	0,00	0,00	0,00	0,00
J2) Fondo pluriennale vincolato per spese Titolo 3.01 Acquisizioni di attività finanziarie iscritto in entrata	(+)	0,00	0,00	0,00	0,00
R) Entrate Titoli 4.00-5.00-6.00	(+)	1.960.993,93	0,00	0,00	0,00
C) Entrate Titolo 4.02.06 - Contributi agli investimenti direttamente destinati al rimborso dei prestiti da amministrazioni pubbliche	(-)	0,00	0,00	0,00	0,00
I) Entrate di parte capitale destinate a spese correnti in base a specifiche disposizioni di legge o dei principi contabili	(-)	56.600,00	0,00	0,00	0,00
S1) Entrate Titolo 5.02 per Riscossione crediti di breve ter-	(-)	0,00	0,00	0,00	0,00

mine				
S2) Entrate Titolo 5.03 per Riscossione crediti di medio-lungo termine	(-)	0,00	0,00	0,00
T) Entrate Titolo 5.04 relative a Altre entrate per riduzioni di attività finanziaria	(-)	0,00	0,00	0,00
L) Entrate di parte corrente destinate a spese di investimento in base a specifiche disposizioni di legge o dei principi contabili	(+)	0,00	0,00	0,00
M) Entrate da accensione di prestiti destinate a estinzione anticipata dei prestiti	(-)	0,00	0,00	0,00
U) Spese Titolo 2.00 - Spese in conto capitale	(-)	1.904.393,93	0,00	0,00
<i>di cui fondo pluriennale vincolato di spesa</i>		0,00	0,00	0,00
V) Spese Titolo 3.01 per Acquisizioni di attività finanziarie	(-)	0,00	0,00	0,00
<i>di cui Fondo pluriennale vincolato</i>		0,00	0,00	0,00
E) Spese Titolo 2.04 - Altri trasferimenti in conto capitale	(+)	0,00	0,00	0,00
<i>di cui fondo pluriennale vincolato</i>		0,00	0,00	0,00
EQUILIBRIO DI PARTE CAPITALE (Z = P+Q-Q1+J2+R-C-I-S1-S2-T+L-M-U-V+E)		0,00	0,00	0,00
J) Utilizzo risultato di amministrazione per l'incremento di attività finanziarie	(+)	0,00	0,00	0,00
J1) Fondo pluriennale vincolato per incremento di attività finanziarie iscritto in entrata	(+)	0,00	0,00	0,00
J2) Fondo pluriennale vincolato per spese Titolo 3.01 Acquisizioni di attività finanziarie iscritto in entrata	(-)	0,00	0,00	0,00
S1) Entrate Titolo 5.02 per Riscossione crediti di breve termine	(+)	0,00	0,00	0,00
S2) Entrate Titolo 5.03 per Riscossione crediti di medio-lungo termine	(+)	0,00	0,00	0,00
T) Entrate Titolo 5.04 relative a Altre entrate per riduzioni di attività finanziaria	(+)	0,00	0,00	0,00
X1) Spese Titolo 3.02 per Concessione crediti di breve termine	(-)	0,00	0,00	0,00
<i>di cui Fondo pluriennale vincolato</i>		0,00	0,00	0,00
X2) Spese Titolo 3.03 per Concessione crediti di medio-lungo termine	(-)	0,00	0,00	0,00
<i>di cui Fondo pluriennale vincolato</i>		0,00	0,00	0,00
Y) Spese Titolo 3.04 per Altre spese per acquisizioni di attività finanziarie	(-)	0,00	0,00	0,00
<i>di cui Fondo pluriennale vincolato</i>		0,00	0,00	0,00
EQUILIBRIO FINALE (W = O + J+J1-J3+Z+S1+S2+T-X1-X2-Y)		0,00	0,00	0,00
Saldo corrente ai fini della copertura degli investimenti pluriennali (4):		0,00	0,00	0,00
Equilibrio di parte corrente (O)		0,00	0,00	0,00
Utilizzo risultato di amministrazione per il finanziamento di spese correnti e del rimborso prestiti (H) al netto del fondo anticipazione di liquidità	(-)	166.685,40	0,00	0,00
Equilibrio di parte corrente ai fini della copertura degli investimenti pluriennali		-166.685,40	0,00	0,00

Entrate correnti di natura tributaria, contributiva e perequativa					
Tipologia	Previsioni definitive 2024	Previsioni 2025	Variazione %	Previsioni 2026	Previsioni 2027

101 Imposte, tasse e proventi assimilati	1.589.000,00	1.522.600,00	-4,18	1.522.600,00	1.522.600,00
Totale	1.589.000,00	1.522.600,00	-4,18	1.522.600,00	1.522.600,00



La tipologia 1.01 “Imposte, tasse e proventi assimilati” riunisce tutte le forme di prelievo effettuate direttamente dall’ente nell’esercizio della propria capacità impositiva.

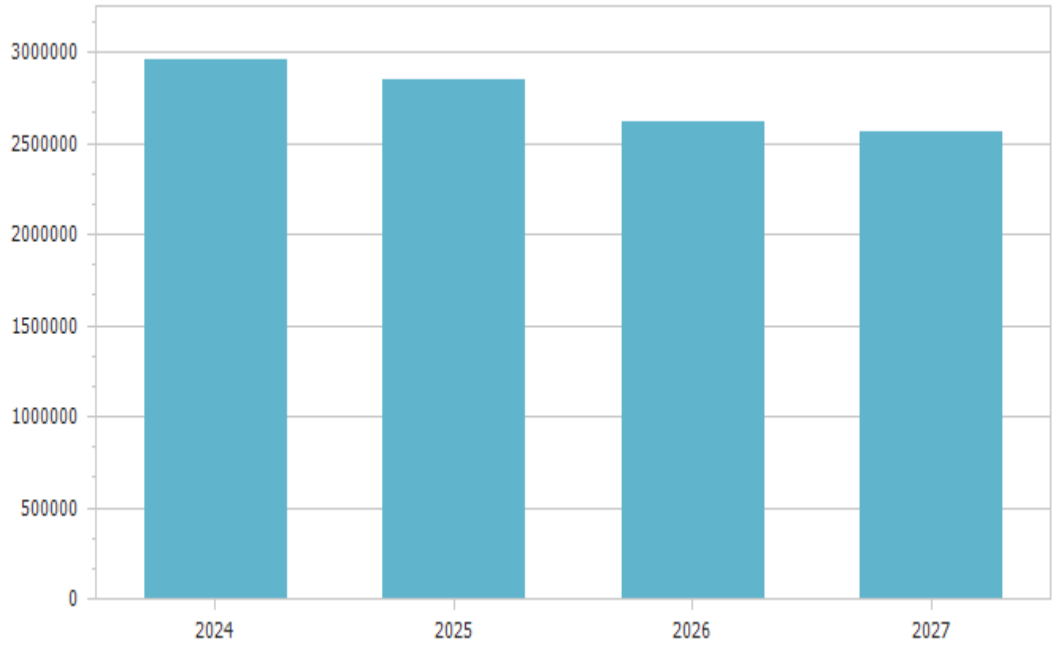
La tipologia 1.04 “Compartecipazioni di tributi” è allocata la compartecipazione IRPEF ai Comuni.

Addizionale Irpef	Anno 2024	Anno 2025
Aliquota massima	0,00	0,00
Fascia esenzione	0,00	0,00
Differenziazione aliquote	No	No

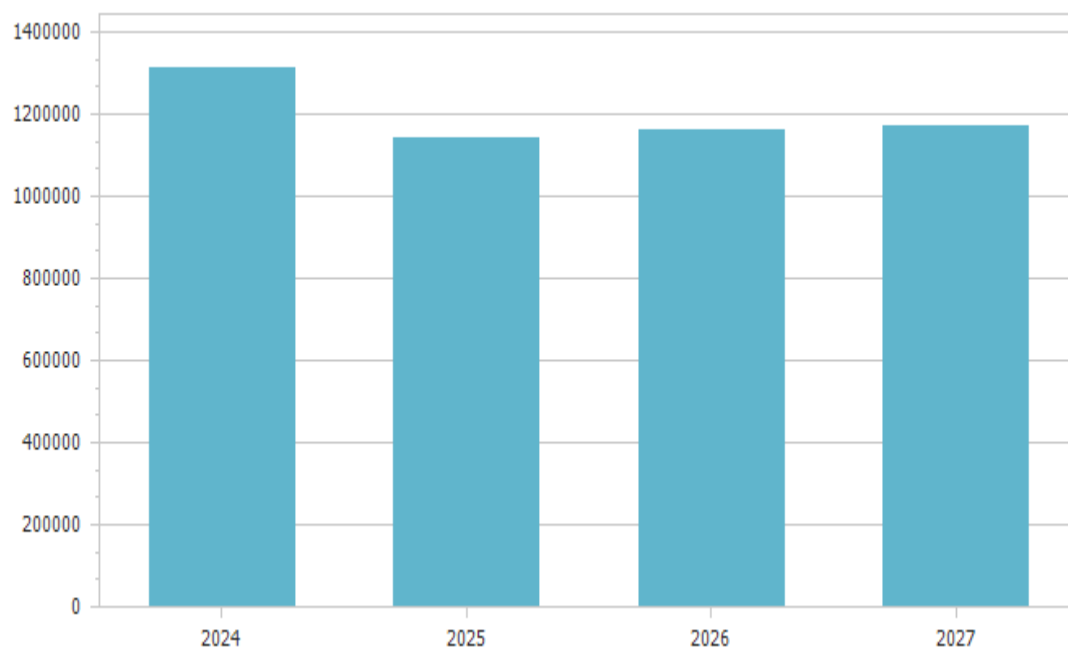
Prelievo sui rifiuti	Anno 2024	Anno 2025
Tipologia di prelievo		
Tasso di copertura	0,00	0,00
Costo del servizio pro-capite	0,00	0,00

Trasferimenti correnti					
Tipologia	Previsioni definitive 2024	Previsioni 2025	Variazione %	Previsioni 2026	Previsioni 2027
101 Trasferimenti correnti da Amministrazioni pubbliche	2.957.800,00	2.849.431,00	-3,66	2.625.800,00	2.570.300,00

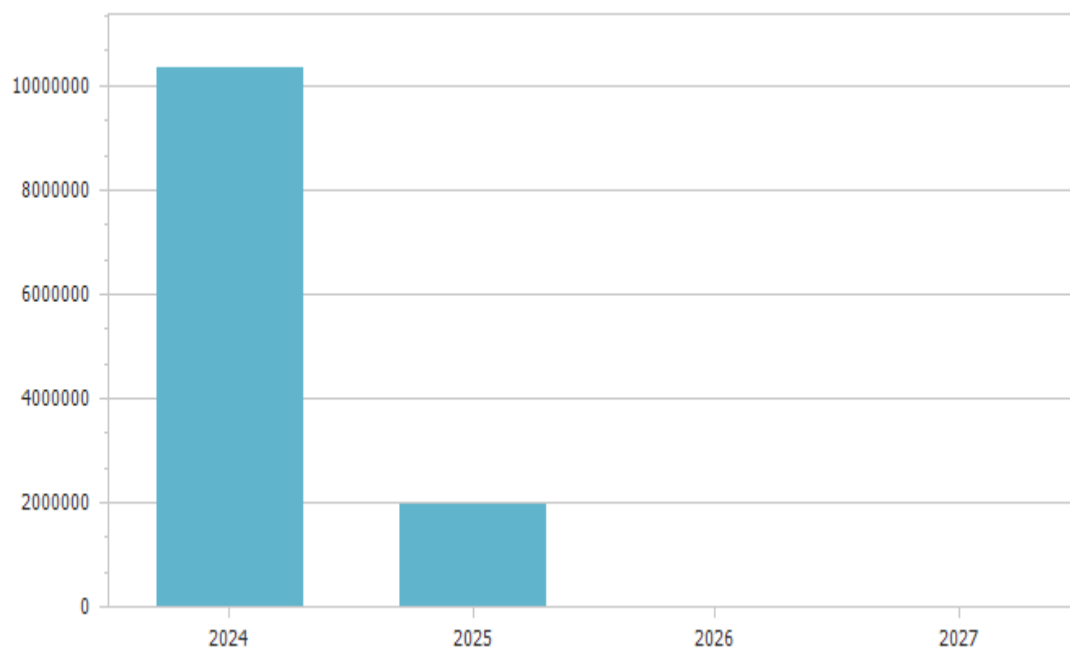
Totale	2.957.800,00	2.849.431,00	-3,66	2.625.800,00	2.570.300,00
---------------	---------------------	---------------------	--------------	---------------------	---------------------



Entrate extratributarie					
Tipologia	Previsioni definitive 2024	Previsioni 2025	Variazione %	Previsioni 2026	Previsioni 2027
100 Vendita di beni e servizi e proventi derivanti dalla gestione dei beni	1.098.100,00	1.049.700,00	-4,41	1.049.700,00	1.057.100,00
200 Proventi derivanti dall'attivita' di controllo e repressione delle irregolarita' e degli illeciti	48.600,00	40.000,00	-17,70	50.000,00	50.000,00
300 Interessi attivi	25.100,00	10.100,00	-59,76	10.100,00	10.100,00
400 Altre entrate da redditi da capitale	200,00	200,00	0,00	200,00	200,00
500 Rimborsi e altre entrate correnti	141.000,00	43.900,00	-68,87	53.900,00	53.900,00
Totale	1.313.000,00	1.143.900,00	-12,88	1.163.900,00	1.171.300,00




Entrate in conto capitale					
Tipologia	Previsioni definitive 2024	Previsioni 2025	Variazione %	Previsioni 2026	Previsioni 2027
200 Contributi agli investimenti	9.751.672,48	1.440.993,93	-85,22	0,00	0,00
300 Altri trasferimenti in conto capitale	0,00	0,00	0,00	0,00	0,00
400 Entrate da alienazione di beni materiali e immateriali	559.600,00	520.000,00	-7,08	0,00	0,00
500 Altre entrate in conto capitale	31.600,00	0,00	-100,00	0,00	0,00
Totale	10.342.872,48	1.960.993,93	-81,04	0,00	0,00



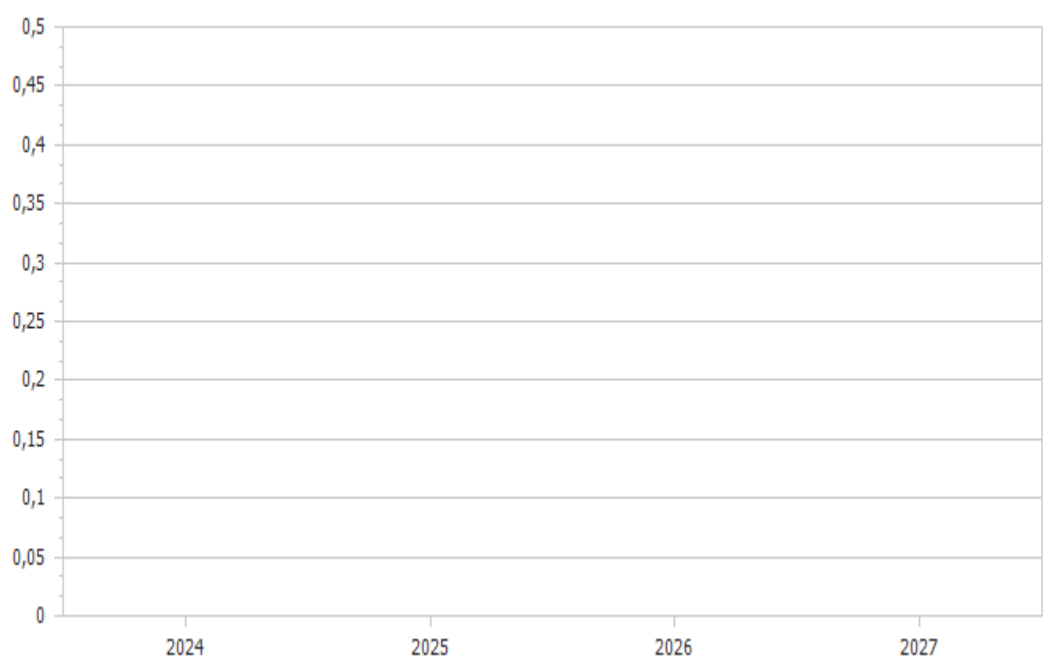
Le risorse di questo genere, salvo deroghe espressamente autorizzate dalla legge, sono destinate al finanziamento degli acquisti di beni o servizi durevoli e vincolate agli investimenti, che rendono così effettivo il vincolo di destinazione dell'entrata alla copertura di una spesa della stessa natura.

Entrate da riduzione di attività finanziarie					
Tipologia	Previsioni definitive 2024	Previsioni 2025	Variazione %	Previsioni 2026	Previsioni 2027
Totale					



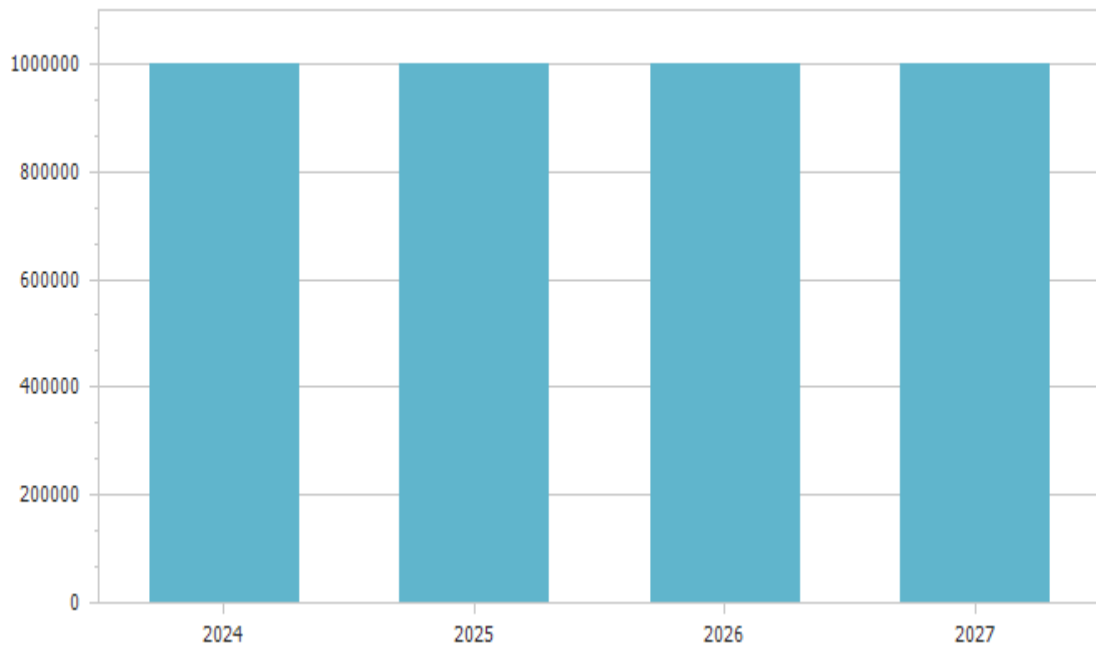
Le entrate da alienazione di attività finanziarie si riferiscono a prelievi da depositi bancari in conto mutui Cassa DD PP come previsto dalle nuove disposizioni normative previste dal D. Lgs. 118/2011.

Accensione Prestiti					
Tipologia	Previsioni definitive 2024	Previsioni 2025	Variazione %	Previsioni 2026	Previsioni 2027
Totale					

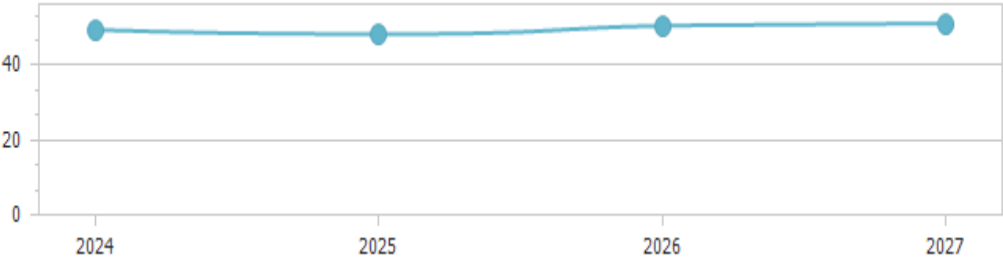


L'accesso al credito è effettuato compatibilmente con gli equilibri di bilancio e con il rispetto dei limiti di indebitamento.

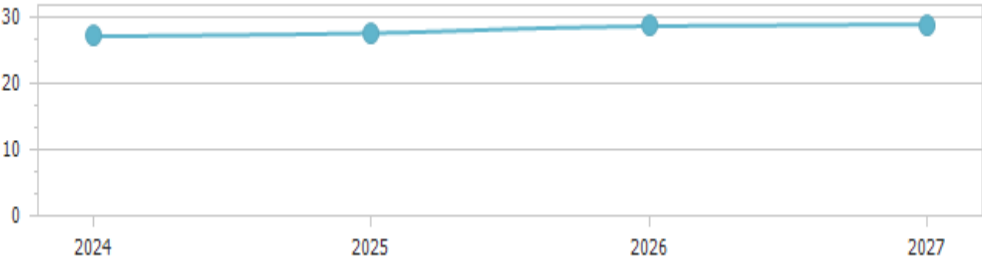
Anticipazioni da istituto tesoriere/cassiere					
Tipologia	Previsioni definitive 2024	Previsioni 2025	Variazione %	Previsioni 2026	Previsioni 2027
100 Anticipazioni da istituto tesoriere/cassiere	1.000.000,00	1.000.000,00	0,00	1.000.000,00	1.000.000,00
Totale	1.000.000,00	1.000.000,00	0,00	1.000.000,00	1.000.000,00



Indicatore autonomia finanziaria								
	Anno 2024		Anno 2025		Anno 2026		Anno 2027	
Titolo I + Titolo III	2.902.000,00	49,52	2.666.500,00	48,34	2.686.500,00	50,57	2.693.900,00	51,17
Titolo I + Titolo II + Titolo III	5.859.800,00		5.515.931,00		5.312.300,00		5.264.200,00	

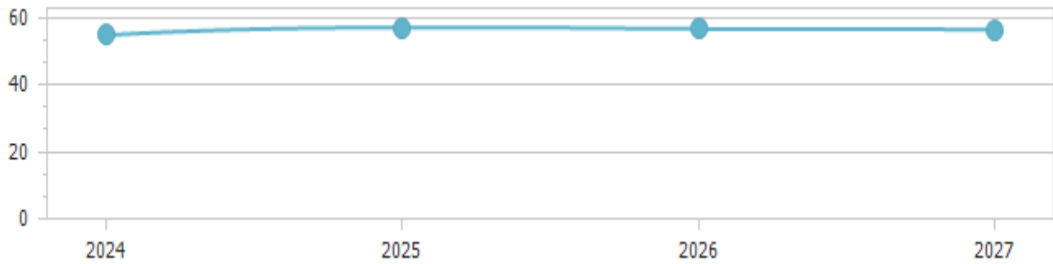


Indicatore autonomia impositiva								
	Anno 2024		Anno 2025		Anno 2026		Anno 2027	
Titolo I	1.589.000,00	27,12	1.522.600,00	27,60	1.522.600,00	28,66	1.522.600,00	28,92
Entrate correnti	5.859.800,00		5.515.931,00		5.312.300,00		5.264.200,00	

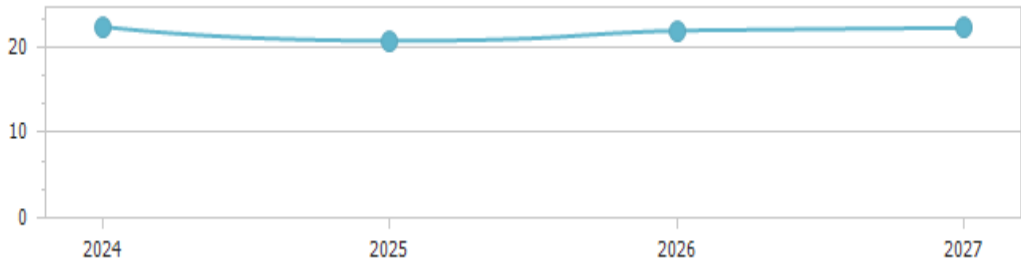


Indicatore autonomia impositiva entrate proprie				
	Anno 2024	Anno 2025	Anno 2026	Anno 2027


Titolo I	1.589.000,00	54,76	1.522.600,00	57,10	1.522.600,00	56,68	1.522.600,00	56,52
Titolo I + Titolo III	2.902.000,00		2.666.500,00		2.686.500,00		2.693.900,00	



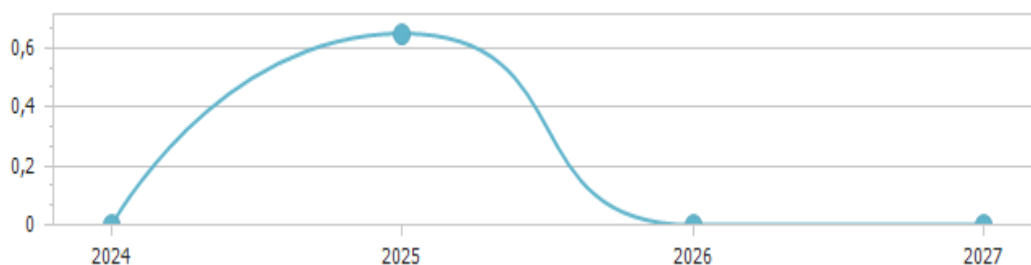
Indicatore autonomia tariffaria								
	Anno 2024		Anno 2025		Anno 2026		Anno 2027	
Entrate extratributarie	1.313.000,00	22,41	1.143.900,00	20,74	1.163.900,00	21,91	1.171.300,00	22,25
Entrate correnti	5.859.800,00		5.515.931,00		5.312.300,00		5.264.200,00	



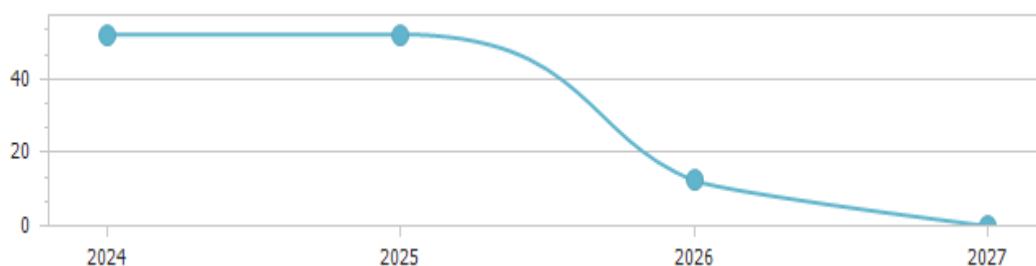
Indicatore autonomia tariffaria entrate proprie								
	Anno 2024		Anno 2025		Anno 2026		Anno 2027	
Titolo III	1.313.000,00	45,24	1.143.900,00	42,90	1.163.900,00	43,32	1.171.300,00	43,48
Titolo I + Titolo III	2.902.000,00		2.666.500,00		2.686.500,00		2.693.900,00	



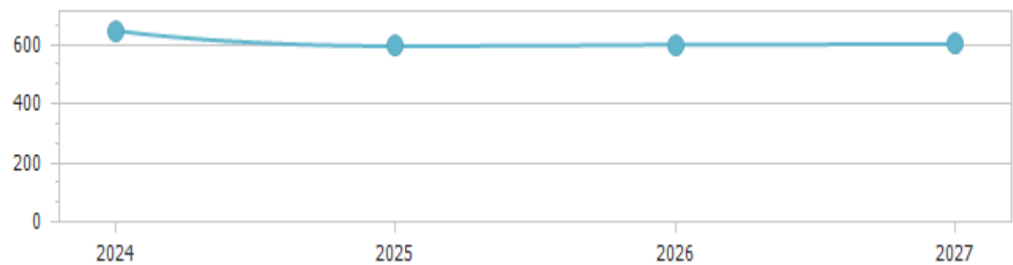
Indicatore dipendenza erariale								
	Anno 2024		Anno 2025		Anno 2026		Anno 2027	
Trasferimenti statali	0,00	0,00	35.631,00	0,65	0,00	0,00	0,00	0,00
Entrate correnti	5.859.800,00		5.515.931,00		5.312.300,00		5.264.200,00	



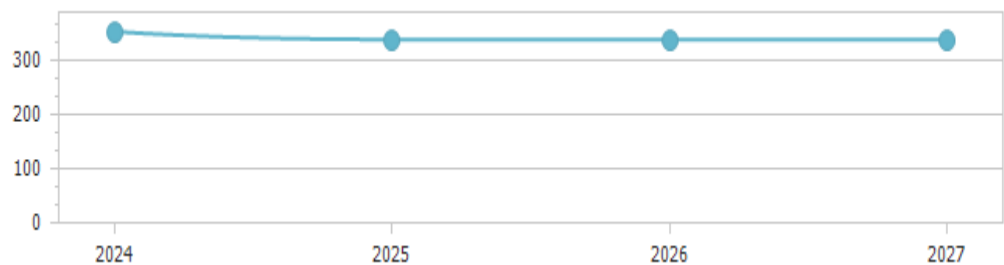
Indicatore intervento Regionale								
	Anno 2024		Anno 2025		Anno 2026		Anno 2027	
Trasferimenti Regionali	233.500,00	52,12	233.500,00	52,12	55.500,00	12,39	0,00	0,00
Popolazione	4.480		4.480		4.480		4.480	



Indicatore pressione finanziaria								
	Anno 2024		Anno 2025		Anno 2026		Anno 2027	
Titolo I + Titolo III	2.902.000,00	647,77	2.666.500,00	595,20	2.686.500,00	599,67	2.693.900,00	601,32
Popolazione	4.480		4.480		4.480		4.480	

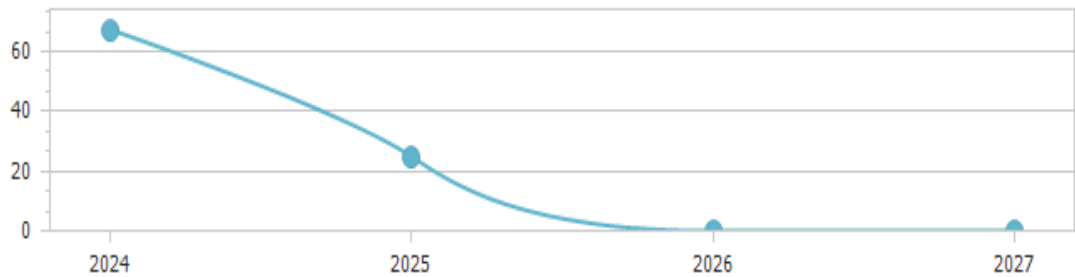


Indicatore pressione tributaria								
	Anno 2024		Anno 2025		Anno 2026		Anno 2027	
Titolo I	1.589.000,00	354,69	1.522.600,00	339,87	1.522.600,00	339,87	1.522.600,00	339,87
Popolazione	4.480		4.480		4.480		4.480	

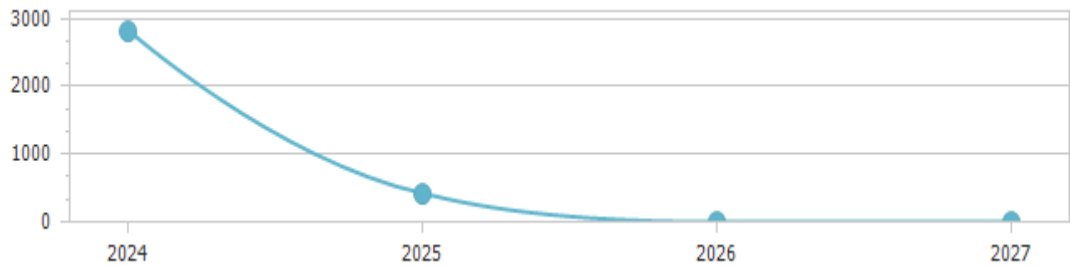


Indicatore propensione investimento				
	Anno 2024	Anno 2025	Anno 2026	Anno 2027

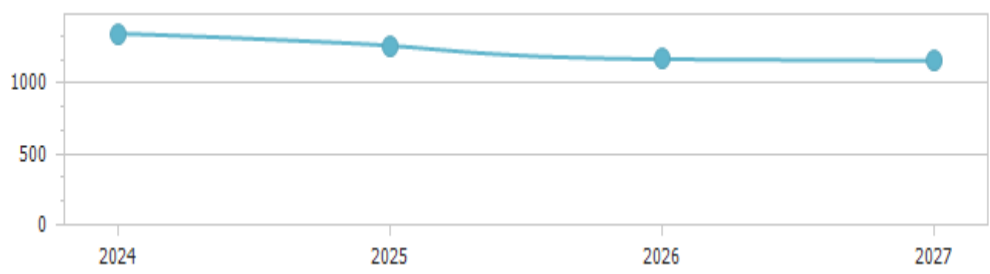
Spesa c/capitale	12.660.893,95	67,39	1.904.393,93	24,91	0,00	0,00	0,00	0,00
Spesa corrente + Spesa c/capitale + Rimborso prestiti	18.788.337,47		7.643.610,33		5.312.300,00		5.264.200,00	



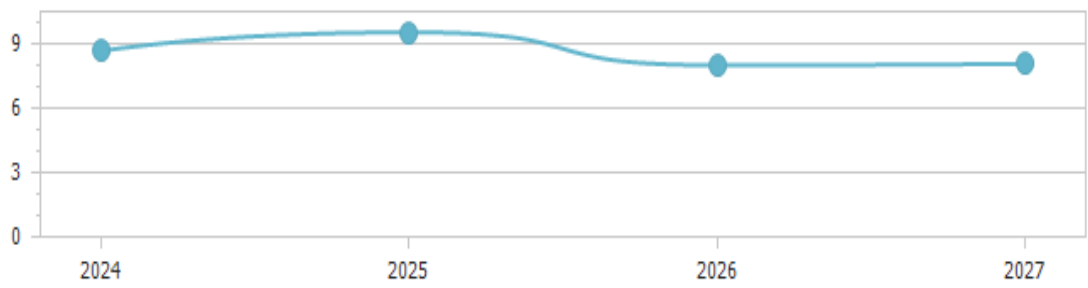
Spesa in conto capitale pro-capite								
	Anno 2024		Anno 2025		Anno 2026		Anno 2027	
Titolo II – Spesa in c/capitale	12.660.893,95	2.826,09	1.904.393,93	425,09	0,00	0,00	0,00	0,00
Popolazione	4.480		4.480		4.480		4.480	



Spesa corrente pro-capite								
	Anno 2024		Anno 2025		Anno 2026		Anno 2027	
Titolo I - Spesa corrente	6.062.343,52	1.353,20	5.674.116,40	1.266,54	5.247.200,00	1.171,25	5.199.100,00	1.160,51
Popolazione	4.480		4.480		4.480		4.480	



Incidenza della spesa per trasferimenti sulla spesa corrente								
	Anno 2024		Anno 2025		Anno 2026		Anno 2027	
Trasferimenti correnti	527.400,00	8,70	542.900,00	9,57	421.300,00	8,03	421.300,00	8,10
Spesa corrente	6.062.343,52		5.674.116,40		5.247.200,00		5.199.100,00	



PROSPETTO DIMOSTRATIVO DEL RISPETTO DEI VINCOLI DI INDEBITAMENTO DEGLI ENTI LOCALI

ENTRATE RELATIVE AI PRIMI TRE TITOLI DELLE ENTRATE
(rendiconto penultimo anno precedente quello cui viene prevista l'assunzione dei mutui) ex art. 204, c. 1 del D.L.gs. N 267/2000

ENTRATE RELATIVE AI PRIMI TRE TITOLI DELLE ENTRATE

1) Entrate correnti di natura tributaria, contributiva e perequativa (Titolo I)	1.621.508,98
2) Trasferimenti correnti (titolo II)	2.749.166,68
3) Entrate extratributarie (titolo III)	1.310.632,09
TOTALE ENTRATE PRIMI TRE TITOLI	5.681.307,75

SPESA ANNUALE PER RATE MUTUI/OBLIGAZIONI

Livello massimo di spesa annuale (1):	568.130,78
Ammontare interessi per mutui, prestiti obbligazionari, aperture di credito e garanzie di cui all'articolo 207 del TUEL autorizzati fino al 31/12/2024 (2)	0,00
Ammontare interessi per mutui, prestiti obbligazionari, aperture di credito e garanzie di cui all'articolo 207 del TUEL autorizzati nell'esercizio 2025	0,00
Contributi erariali in c/interessi su mutui	0,00
Ammontare interessi riguardanti debiti espressamente esclusi dai limiti di indebitamento	0,00
Ammontare disponibile per nuovi interessi	568.130,78

TOTALE DEBITO CONTRATTO

Debito contratto al 31/12/2024	0,00
Debito autorizzato nel 2025	0,00
TOTALE DEBITO DELL'ENTE	0,00

DEBITO POTENZIALE

Garanzie principali o sussidiarie prestate dall'Ente a favore di altre Amministrazioni pubbliche e di altri soggetti	0,00
di cui, garanzie per le quali è stato costituito accantonamento	0,00
Garanzie che concorrono al limite di indebitamento	0,00

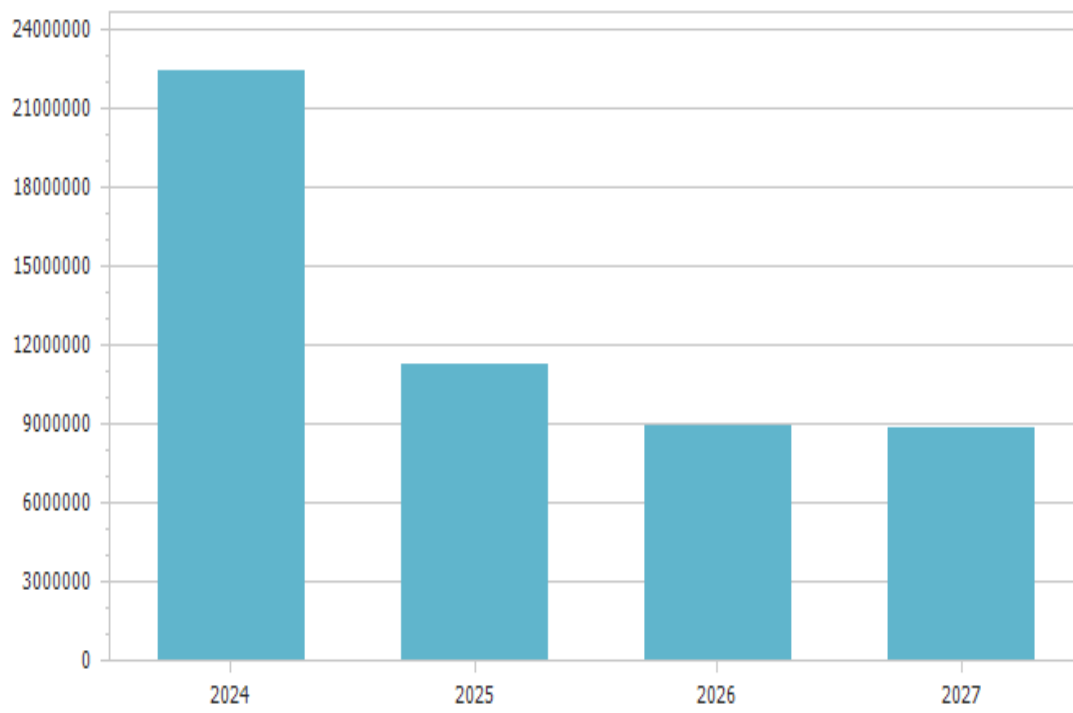
(1) Per gli enti locali l'importo annuale degli interessi sommato a quello dei mutui precedentemente contratti, a quello dei prestiti obbligazionari precedentemente emessi, a quello delle aperture di credito stipulate ed a quello derivante da garanzie prestate ai

sensi dell'articolo 207, al netto dei contributi statali e regionali in conto interessi, non supera il 12 per cento, per l'anno 2011, l'8 per cento, per gli anni dal 2012 al 2014, e il 10 per cento, a decorrere dall'anno 2015, delle entrate relative ai primi tre titoli del

rendiconto del penultimo anno precedente quello in cui viene prevista l'assunzione dei mutui. Per gli enti locali di nuova istituzione si fa riferimento, per i primi due anni, ai corrispondenti dati finanziari del bilancio di previsione (art. 204, comma 1, del TUEL).

(2) Con riferimento anche ai finanziamenti imputati contabilmente agli esercizi successivi

Riepilogo missioni					
Missione	Previsioni definitive 2024	Previsioni 2025	Variazione %	Previsioni 2026	Previsioni 2027
1 Servizi istituzionali, generali e di gestione	3.976.204,04	3.009.824,93	-24,30	2.031.750,00	2.028.750,00
3 Ordine pubblico e sicurezza	480.168,44	485.650,00	1,14	424.640,00	424.640,00
4 Istruzione e diritto allo studio	6.218.972,14	463.200,00	-92,55	407.860,00	375.250,00
5 Tutela e valorizzazione dei beni e attivita' culturali	307.120,25	299.000,00	-2,64	237.000,00	236.910,00
6 Politiche giovanili, sport e tempo libero	813.378,60	340.200,00	-58,17	272.200,00	272.200,00
7 Turismo	57.600,93	36.000,00	-37,50	36.000,00	36.000,00
8 Assetto del territorio ed edilizia abitativa	0,00	0,00	0,00	0,00	0,00
9 Sviluppo sostenibile e tutela del territorio e dell'ambiente	3.364.040,01	809.350,00	-75,94	585.850,00	585.850,00
10 Trasporti e diritto alla mobilita'	1.669.066,46	690.250,00	-58,64	503.750,00	491.850,00
11 Soccorso civile	440.966,20	78.000,00	-82,31	30.000,00	30.000,00
12 Diritti sociali, politiche sociali e famiglia	1.184.700,00	1.141.200,00	-3,67	565.500,00	565.500,00
14 Sviluppo economico e competitivita'	57.800,00	56.700,00	-1,90	56.700,00	56.700,00
16 Agricoltura, politiche agroalimentari e pesca	22.000,00	20.000,00	-9,09	20.000,00	20.000,00
18 Relazioni con le altre autonomie territoriali e locali	66.685,40	66.685,40	0,00	0,00	0,00
20 Fondi e accantonamenti	64.535,00	82.450,00	27,76	75.950,00	75.450,00
50 Debito pubblico	65.100,00	65.100,00	0,00	65.100,00	65.100,00
60 Anticipazioni finanziarie	1.000.000,00	1.000.000,00	0,00	1.000.000,00	1.000.000,00
99 Servizi per conto terzi	2.650.000,00	2.650.000,00	0,00	2.650.000,00	2.650.000,00
Totale	22.438.337,47	11.293.610,33	-49,67	8.962.300,00	8.914.200,00



Previsioni 2025					
Missione	Titolo 1	Titolo 2	Titolo 3	Titolo 4	Titolo 5
1 Servizi istituzionali, generali e di gestione	2.222.431,00	787.393,93	0,00	0,00	0,00
3 Ordine pubblico e sicurezza	485.650,00	0,00	0,00	0,00	0,00
4 Istruzione e diritto allo studio	423.200,00	40.000,00	0,00	0,00	0,00
5 Tutela e valorizzazione dei beni e attivita' culturali	264.000,00	35.000,00	0,00	0,00	0,00
6 Politiche giovanili, sport e tempo libero	280.200,00	60.000,00	0,00	0,00	0,00
7 Turismo	36.000,00	0,00	0,00	0,00	0,00
8 Assetto del territorio ed edilizia abitativa	0,00	0,00	0,00	0,00	0,00
9 Sviluppo sostenibile e tutela del territorio e dell'ambiente	594.350,00	215.000,00	0,00	0,00	0,00
10 Trasporti e diritto alla mobilita'	531.250,00	159.000,00	0,00	0,00	0,00
11 Soccorso civile	30.000,00	48.000,00	0,00	0,00	0,00
12 Diritti sociali, politiche sociali e famiglia	581.200,00	560.000,00	0,00	0,00	0,00
14 Sviluppo economico e competitivita'	56.700,00	0,00	0,00	0,00	0,00
16 Agricoltura, politiche agroalimentari e pesca	20.000,00	0,00	0,00	0,00	0,00
18 Relazioni con le altre autonomie territoriali e locali	66.685,40	0,00	0,00	0,00	0,00
20 Fondi e accantonamenti	82.450,00	0,00	0,00	0,00	0,00
50 Debito pubblico	0,00	0,00	0,00	65.100,00	0,00
60 Anticipazioni finanziarie	0,00	0,00	0,00	0,00	1.000.000,00
99 Servizi per conto terzi	0,00	0,00	0,00	0,00	0,00
Totale	5.674.116,40	1.904.393,93	0,00	65.100,00	1.000.000,00

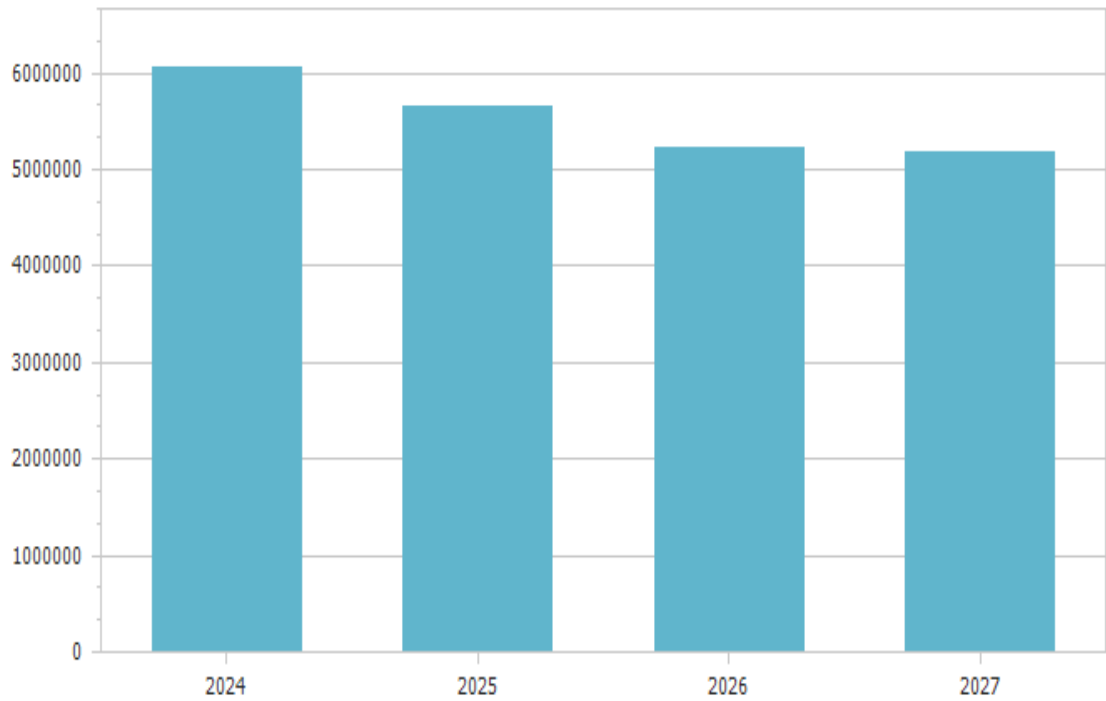
Servizi a carattere produttivo						
Descrizione servizio	Anno 2024			Anno 2025		
	Spese	Entrate	% copert. costo	Spese	Entrate	% copert. costo
Centrale del latte	0,00	0,00	0,00	0,00	0,00	0,00
Distribuzione energia elettrica	0,00	0,00	0,00	0,00	0,00	0,00
Teleriscaldamento	0,00	0,00	0,00	0,00	0,00	0,00
Trasporti pubblici	0,00	0,00	0,00	0,00	0,00	0,00
Altri servizi	0,00	0,00	0,00	0,00	0,00	0,00
Distribuzione gas	0,00	0,00	0,00	0,00	0,00	0,00
Totale	0,00	0,00		0,00	0,00	

Servizi a domanda individuale						
Descrizione servizio	Anno 2024			Anno 2025		
	Spese	Entrate	% copert. costo	Spese	Entrate	% co- pert. costo
Altri servizi	0,00	0,00	0,00	0,00	0,00	0,00
Uso di locali adibiti a riunioni non istituzionali	0,00	10.500,00	0,00	0,00	9.800,00	0,00
Trasporti funebri, pompe funebri e illuminazioni votive	3.200,00	500,00	15,63	3.000,00	500,00	16,67
Trasporti di carni macellate	0,00	0,00	0,00	0,00	0,00	0,00
Spettacoli	0,00	0,00	0,00	0,00	0,00	0,00
Musei, pinacoteche, gallerie e mostre	0,00	0,00	0,00	0,00	0,00	0,00
Teatri	0,00	0,00	0,00	0,00	0,00	0,00
Spurgo pozzi neri	0,00	0,00	0,00	0,00	0,00	0,00
Servizi turistici diversi: stabilimenti balneari, approdi turistici e simili	0,00	0,00	0,00	0,00	0,00	0,00
Pesa pubblica	0,00	0,00	0,00	0,00	0,00	0,00
Mercati e fiere attrezzate	0,00	0,00	0,00	0,00	0,00	0,00
Mense scolastiche	0,00	0,00	0,00	0,00	0,00	0,00
Mense	102.504,08	71.600,00	69,85	92.850,00	71.600,00	77,11
Mattatoi pubblici	0,00	0,00	0,00	0,00	0,00	0,00
Impianti sportivi	0,00	63.000,00	0,00	0,00	42.000,00	0,00
Giardini zoologici e botanici	0,00	0,00	0,00	0,00	0,00	0,00
Corsi extrascolastici insegnamento arti, sport e altre discipline, escluso quelli previsti per legge	0,00	0,00	0,00	0,00	0,00	0,00
Colonie e soggiorni stagionali stabilimenti termali	0,00	0,00	0,00	0,00	0,00	0,00
Convitti, campeggi, case per vacanze, ostelli	0,00	0,00	0,00	0,00	0,00	0,00
Asili nido	437.000,00	397.200,00	90,89	447.200,00	398.600,00	89,13
Alberghi diurni e bagni pubblici	0,00	0,00	0,00	0,00	0,00	0,00
Alberghi, esclusi i dormitori pubblici case di riposo e di ricovero	0,00	0,00	0,00	0,00	0,00	0,00
Totale	542.704,08	542.800,00		543.050,00	522.500,00	

Servizi indispensabili						
Descrizione servizio	Anno 2024			Anno 2025		
	Spese	Entrate	% co- pert. costo	Spese	Entrate	% co- pert. costo
Servizi connessi agli organi istituzionali	0,00	0,00	0,00	0,00	0,00	0,00
Amministrazione generale, compreso servizio elettorale	0,00	0,00	0,00	0,00	0,00	0,00
Servizi connessi all'ufficio tecnico comunale	0,00	0,00	0,00	0,00	0,00	0,00
Servizi di anagrafe e di stato civile	0,00	0,00	0,00	0,00	0,00	0,00
Servizio statistico	0,00	0,00	0,00	0,00	0,00	0,00
Servizi connessi con la giustizia	0,00	0,00	0,00	0,00	0,00	0,00
Polizia locale e amministrativa	480.168,44	329.000,00	68,52	485.650,00	332.000,00	68,36
Servizio della leva militare	0,00	0,00	0,00	0,00	0,00	0,00
Protezione civile, pronto intervento e tutela della sicurezza pubblica	0,00	0,00	0,00	0,00	0,00	0,00
Istruzione primaria e secondaria	0,00	0,00	0,00	0,00	0,00	0,00

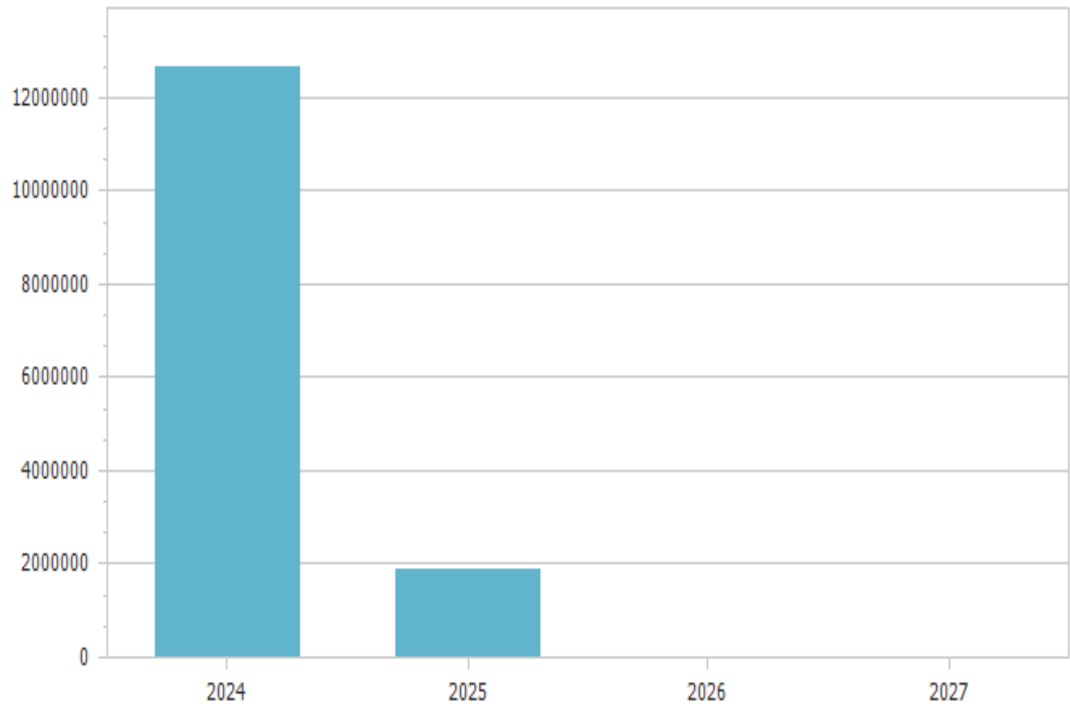
Servizi necroscopici e cimiteriali	0,00	0,00	0,00	0,00	0,00	0,00
Acquedotto	94.100,00	220.000,00	233,79	75.200,00	206.000,00	273,94
Fognatura e depurazione	234.600,00	262.900,00	112,06	230.500,00	252.300,00	109,46
Nettezza urbana	0,00	0,00	0,00	0,00	0,00	0,00
Viabilità e illuminazione pubblica	0,00	0,00	0,00	0,00	0,00	0,00
Totale	808.868,44	811.900,00		791.350,00	790.300,00	

Spese correnti					
Macroaggregato	Previsioni definitive 2024	Previsioni 2025	Variazione %	Previsioni 2026	Previsioni 2027
1.01 Redditi da lavoro dipendente	2.336.008,12	2.076.050,00	-11,13	2.018.450,00	2.018.450,00
1.02 Imposte e tasse a carico dell'ente	159.850,00	151.450,00	-5,25	148.650,00	148.650,00
1.03 Acquisto di beni e servizi	2.779.265,00	2.603.381,00	-6,33	2.462.650,00	2.415.050,00
1.04 Trasferimenti correnti	527.400,00	542.900,00	2,94	421.300,00	421.300,00
1.07 Interessi passivi	1.200,00	300,00	-75,00	300,00	300,00
1.09 Rimborsi e poste correttive delle entrate	78.185,40	104.185,40	33,25	8.500,00	8.500,00
1.10 Altre spese correnti	180.435,00	195.850,00	8,54	187.350,00	186.850,00
Totale	6.062.343,52	5.674.116,40	-6,40	5.247.200,00	5.199.100,00



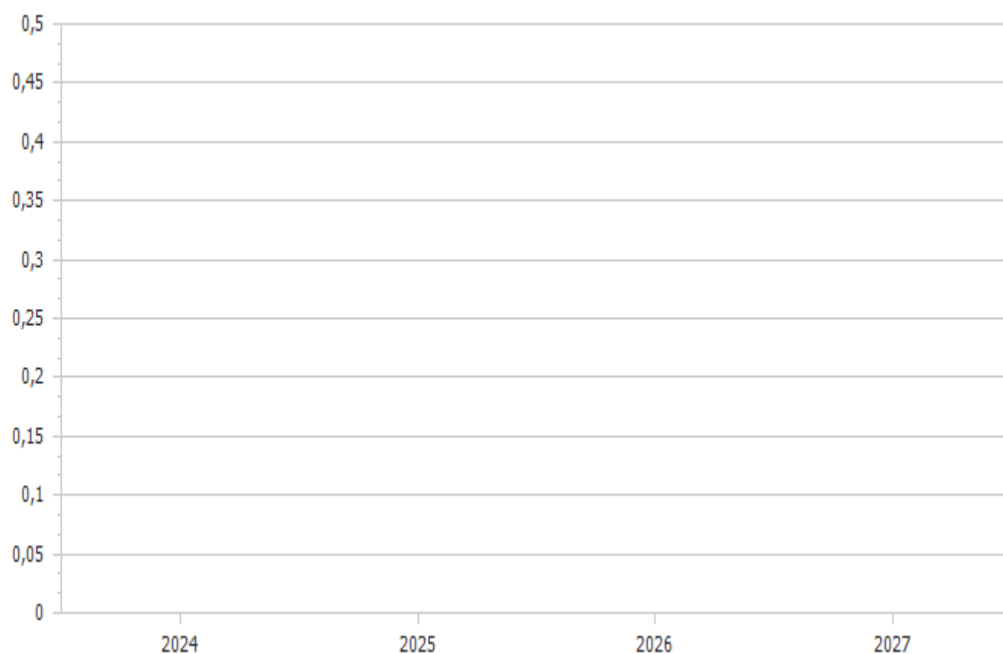
Spese in conto capitale					
Macroaggregato	Previsioni definitive 2024	Previsioni 2025	Variazione %	Previsioni 2026	Previsioni 2027

2.02 Investimenti fissi lordi e acquisto di terreni	11.224.753,17	1.286.393,93	-88,54	0,00	0,00
2.03 Contributi agli investimenti	811.793,93	48.000,00	-94,09	0,00	0,00
2.05 Altre spese in conto capitale	624.346,85	570.000,00	-8,70	0,00	0,00
Totale	12.660.893,95	1.904.393,93	-84,96	0,00	0,00



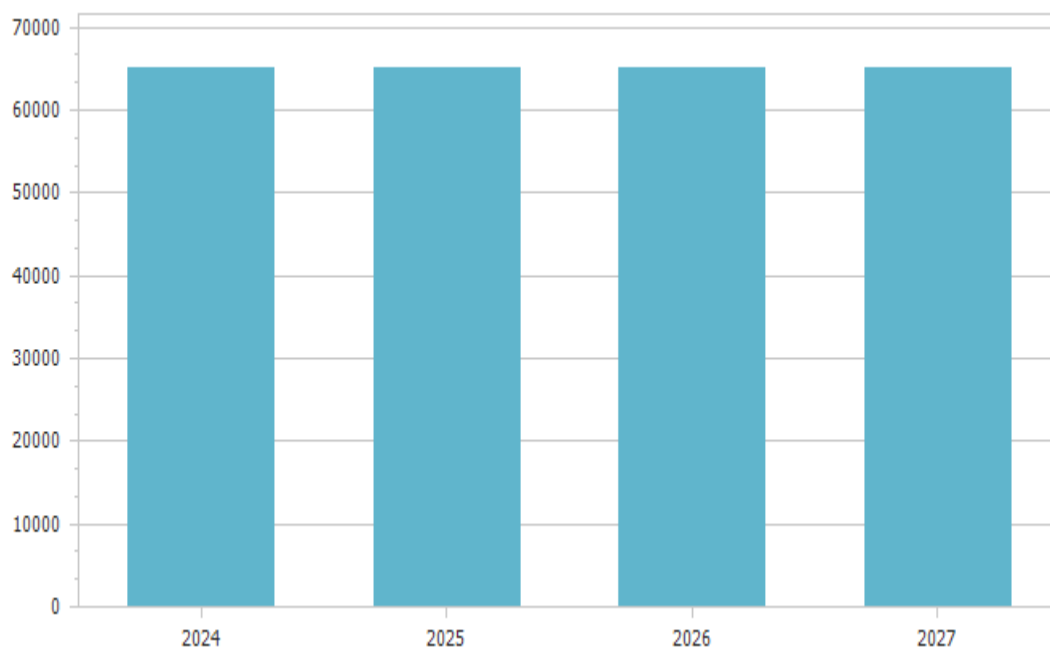
In questa voce sono classificate le spese relative alla realizzazione di nuove opere, agli interventi di manutenzione straordinaria ed alle spese di progettazione previste nel piano delle opere pubbliche e le spese per altri interventi quali ad esempio a manutenzione straordinaria di immobili, scuole, strade e verde pubblico tenendo conto delle spese finanziate a mezzo del fondo pluriennale vincolato, e le spese re-imputate da esercizi precedenti.

Spese per incremento attivita' finanziarie					
Macroaggregato	Previsioni definitive 2024	Previsioni 2025	Variazione %	Previsioni 2026	Previsioni 2027
Totale					



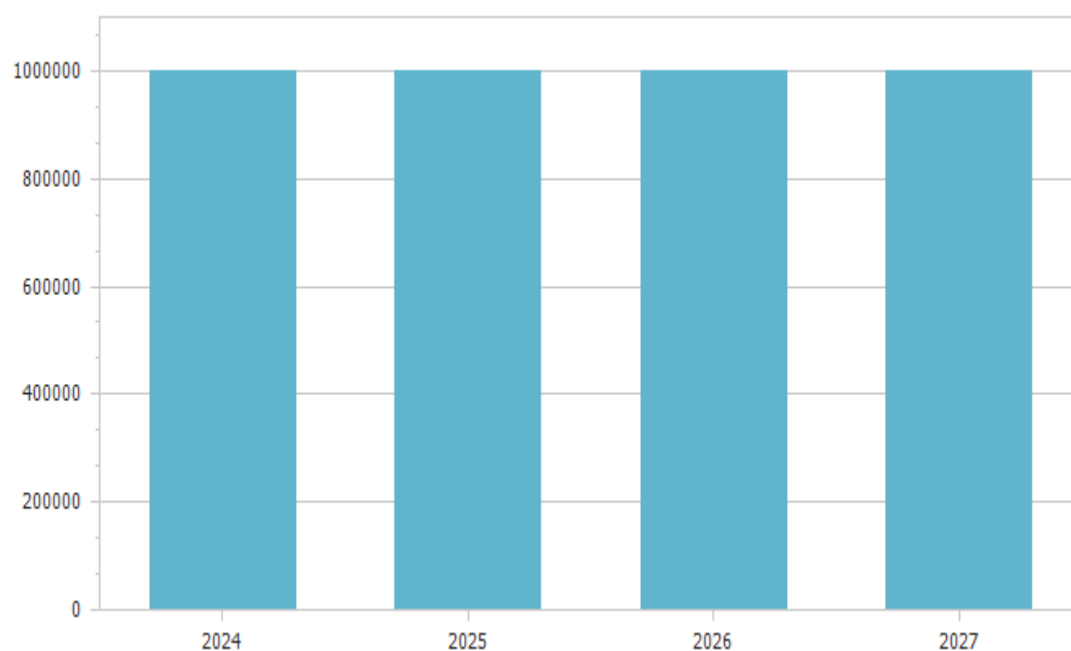
Le spese per incremento di attività finanziarie si riferiscono a pagamenti da depositi bancari in conto mutui Cassa DD PP come previsto dalle nuove disposizioni normative previste dal D. Lgs. 118/2011.

Rimborso Prestiti					
Macroaggregato	Previsioni definitive 2024	Previsioni 2025	Variazione %	Previsioni 2026	Previsioni 2027
4.03 Rimborso mutui e altri finanziamenti a medio lungo termine	65.100,00	65.100,00	0,00	65.100,00	65.100,00
Totale	65.100,00	65.100,00	0,00	65.100,00	65.100,00



Il limite della capacità di indebitamento previsto dall'art. 204 del TUEL per gli anni 2025-2027 è ampiamente rispettato.

Chiusura Anticipazioni ricevute da istituto tesoriere/cassiere					
Macroaggregato	Previsioni definitive 2024	Previsioni 2025	Variazione %	Previsioni 2026	Previsioni 2027
5.01 Chiusura Anticipazioni ricevute da istituto tesoriere/cassiere	1.000.000,00	1.000.000,00	0,00	1.000.000,00	1.000.000,00
Totale	1.000.000,00	1.000.000,00	0,00	1.000.000,00	1.000.000,00



Come già specificato per le entrate, il ricorso all'anticipazione è necessario per garantire il rispetto dei termini di pagamento e l'importo è correlato ad ugual entrata.

ARTICOLAZIONE E RELAZIONE TRA LE ENTRATE E LE SPESE NON RICORRENTI

Si evidenzia l'articolazione delle spese e delle entrate che alla categoria delle "*spese-entrate correnti a carattere non permanente*" di cui all'*art. 187*, comma 2, lett. d), *TUEL* .

Al riguardo si ricorda che le entrate sono distinte in ricorrenti e non ricorrenti a seconda se l'acquisizione dell'entrata sia prevista a regime ovvero limitata ad uno o più esercizi, e le spese sono distinte in ricorrente e non ricorrente, a seconda se la spesa sia prevista a regime o limitata ad uno o più esercizi

ENTRATE/SPESE PER CONTO TERZI E PARTITE DI GIRO

Le disposizioni in materia di scissione dei pagamenti (split payment) introdotte dall'articolo 1, comma 629, lettera b), della legge 23 dicembre 2014, n. 190 (legge di stabilità 2015) prevedono che le pubbliche amministrazioni acquirenti di beni e servizi, ancorché non rivestano la qualità di soggetto passivo dell'IVA, devono versare direttamente all'erario l'imposta sul valore aggiunto che è stata addebitata loro dai fornitori.